

台翰精密科技股份有限公司
及子公司

合併財務報告暨會計師核閱報告
民國103及102年第3季

地址：新北市五股工業區五權六路12號

電話：(02)22902258

§ 目 錄 §

項	目	頁	次	財 務 報 告 附 註 編 號
一、	封 面	1		
二、	目 錄	2		
三、	會計師核閱報告	3		
四、	合併資產負債表	4		
五、	合併綜合損益表	5		
六、	合併權益變動表	6		
七、	合併現金流量表	7~8		
八、	合併財務報表附註			
	(一) 公司沿革	9~11		一
	(二) 通過財務報告之日期及程序	11		二
	(三) 新發布及修訂準則及解釋之適用	11~19		三
	(四) 重大會計政策之彙總說明	19~21		四
	(五) 重大會計判斷、估計及假設不確定性之主要來源	21		五
	(六) 重要會計項目之說明	21~38		六~二四
	(七) 關係人交易	39		二五
	(八) 質抵押之資產	39		二六
	(九) 重大或有負債及未認列之合約承諾	39		二七
	(十) 重大之災害損失	-		-
	(十一) 重大之期後事項	-		-
	(十二) 外幣金融資產及負債之匯率資訊	40		二八
	(十三) 附註揭露事項			
	1. 重大交易事項相關資訊	41、44~49		二九
	2. 轉投資事業相關資訊	41、50		二九
	3. 大陸投資資訊	41~42、51~52		二九
	(十四) 部門資訊	42~43		三十

會計師核閱報告

台翰精密科技股份有限公司 公鑒：

台翰精密科技股份有限公司及其子公司民國 103 年及 102 年 9 月 30 日之合併資產負債表，暨民國 103 年及 102 年 7 月 1 日至 9 月 30 日以及民國 103 年及 102 年 1 月 1 日至 9 月 30 日之合併綜合損益表、民國 103 年及 102 年 1 月 1 日至 9 月 30 日之合併權益變動表及合併現金流量表，業經本會計師核閱竣事。上開合併財務報表之編製係管理階層之責任，本會計師之責任則為根據核閱結果出具報告。


本會計師係依照審計準則公報第三十六號「財務報表之核閱」規劃並執行核閱工作。由於本會計師僅實施分析、比較與查詢，並未依照一般公認審計準則查核，因是無法對上開合併財務報表之整體表示查核意見。

依本會計師核閱結果，並未發現第一段所述合併財務報表在所有重大方面有違反證券發行人財務報告編製準則及經金融監督管理委員會認可之國際會計準則第 34 號「期中財務報導」而須作修正之情事。

勤業眾信聯合會計師事務所


會計師 謝 明 忠

謝 明 忠



會計師 翁 博 仁

翁 博 仁



行政院金融監督管理委員會核准文號
金管證審字第 1000028068 號

行政院金融監督管理委員會核准文號
金管證審字第 1010028123 號

中 華 民 國 103 年 11 月 10 日

台翰精密科技股份有限公司及子公司

民國 103 年 9 月 30 日 暨 民國 102 年 12 月 31 日 及 9 月 30 日

單位：新台幣仟元

代 碼	資	103年9月30日			102年12月31日			102年9月30日		
		產	金 額	%	金 額	%	金 額	%		
	流動資產									
1100	現金及約當現金 (附註六)	\$	293,279	11	\$	174,790	7	\$	179,294	7
1110	透過損益按公允價值衡量之金融資產-流動		685	-		-	-		-	-
1147	無活絡市場之債券投資-流動 (附註七)		5,000	-		20,000	1		20,000	1
1150	應收票據		91	-		528	-		1,188	-
1170	應收帳款 (附註八)		464,581	17		629,003	24		537,832	22
1200	其他應收款		7,486	-		1,142	-		9,967	1
130X	存貨 (附註九)		168,336	6		219,923	8		221,315	9
1421	預付款項 (附註十二)		28,626	1		40,730	1		57,818	2
1422	預付投資款		-	-		2,500	-		-	-
1416	預付退休金		682	-		672	-		809	-
1476	其他金融資產-流動 (附註十二及二六)		54,091	2		-	-		-	-
1479	其他流動資產 (附註十二)		2,979	-		3,379	-		1,873	-
11XX	流動資產總計		<u>1,025,836</u>	<u>37</u>		<u>1,092,667</u>	<u>41</u>		<u>1,030,096</u>	<u>42</u>
	非流動資產									
1523	備供出售金融資產-非流動		4,896	-		-	-		-	-
1600	不動產、廠房及設備 (附註十及二六)		1,581,165	57		1,165,593	45		1,161,143	48
1805	商 譽		450	-		450	-		450	-
1821	其他無形資產		27,433	1		31,971	1		33,559	2
1840	遞延所得稅資產 (附註二十)		29,128	1		28,453	1		33,349	1
1915	預付設備款 (附註十二)		27,409	1		238,423	9		88,174	4
1920	存出保證金 (附註十二)		19,070	1		26,289	1		28,827	1
1985	預付租賃款-非流動 (附註十一及二六)		48,855	2		49,477	2		48,956	2
15XX	非流動資產總計		<u>1,738,406</u>	<u>63</u>		<u>1,540,656</u>	<u>59</u>		<u>1,394,458</u>	<u>58</u>
1XXX	資 產 總 計		<u>\$ 2,764,242</u>	<u>100</u>		<u>\$ 2,633,323</u>	<u>100</u>		<u>\$ 2,424,554</u>	<u>100</u>
	負債及權益									
	流動負債									
2100	短期借款 (附註十三及二六)	\$	241,632	9	\$	316,372	12	\$	247,549	10
2110	應付短期票券 (附註十三)		-	-		75,000	3		45,000	2
2150	應付票據 (附註十五)		102,122	4		39,040	2		49,645	2
2170	應付帳款 (附註十五)		184,525	6		301,448	12		274,683	11
2219	其他應付款 (附註十六)		131,570	5		114,770	4		90,119	4
2230	當期所得稅負債 (附註二十)		3,130	-		8,474	-		2,979	-
2311	預收貨款		13,584	-		11,025	-		25,107	1
2322	一年或一營業週期內到期長期借款 (附註十三及二六)		47,991	2		50,480	2		40,210	2
2399	其他流動負債		1,635	-		1,161	-		4,315	-
21XX	流動負債總計		<u>726,189</u>	<u>26</u>		<u>917,770</u>	<u>35</u>		<u>779,607</u>	<u>32</u>
	非流動負債									
2530	應付公司債 (附註十四)		342,953	13		-	-		-	-
2540	長期借款 (附註十三及二六)		77,601	3		159,283	6		131,878	5
2570	遞延所得稅負債		368	-		1,045	-		-	-
2670	其他非流動負債-其他 (附註十六)		31,147	1		20,700	1		18,686	1
25XX	非流動負債總計		<u>452,069</u>	<u>17</u>		<u>181,028</u>	<u>7</u>		<u>150,564</u>	<u>6</u>
2XXX	負債總計		<u>1,178,258</u>	<u>43</u>		<u>1,098,798</u>	<u>42</u>		<u>930,171</u>	<u>38</u>
	歸屬於本公司業主之權益 (附註十七)									
3100	股 本		627,532	23		627,532	24		627,532	26
3200	資本公積		819,780	30		815,260	31		815,260	34
	保留盈餘									
3310	法定盈餘公積		71,383	2		70,758	3		70,758	3
3320	特別盈餘公積		18,853	1		18,853	1		18,853	1
3350	未分配盈餘		36,294	1		10,216	-		(14,978)	(1)
3300	保留盈餘總計		<u>126,530</u>	<u>4</u>		<u>99,827</u>	<u>4</u>		<u>74,633</u>	<u>3</u>
	其他權益									
3410	國外營運機構財務報表換算之兌換差額		12,246	-		3,745	-		(11,203)	-
3425	備供出售金融資產未實現損益		(104)	-		-	-		-	-
3400	其他權益總計		<u>12,142</u>	<u>-</u>		<u>3,745</u>	<u>-</u>		<u>(11,203)</u>	<u>-</u>
3500	庫藏股票		-	-		(11,839)	(1)		(11,839)	(1)
31XX	本公司業主權益總計		<u>1,585,984</u>	<u>57</u>		<u>1,534,525</u>	<u>58</u>		<u>1,494,383</u>	<u>62</u>
3XXX	權益總計		<u>1,585,984</u>	<u>57</u>		<u>1,534,525</u>	<u>58</u>		<u>1,494,383</u>	<u>62</u>
	負債與權益總計		<u>\$ 2,764,242</u>	<u>100</u>		<u>\$ 2,633,323</u>	<u>100</u>		<u>\$ 2,424,554</u>	<u>100</u>

後附之附註係本合併財務報告之一部分。

董事長：楊劍平



經理人：楊劍平



會計主管：陳金鐘



台翰精密科技股份有限公司及子公司



民國 103 年及 102 年 7 月 1 日至 9 月 30 日以及民國 103 年及 102 年 1 月 1 日至 9 月 30 日

(僅經核閱，未依三揭公報審計準則查核)

單位：新台幣仟元，惟每股盈餘(虧損)為元

代 碼		103年7月1日至9月30日		102年7月1日至9月30日		103年1月1日至9月30日		102年1月1日至9月30日	
		金 額	%	金 額	%	金 額	%	金 額	%
	營業收入(附註四及十八)								
4100	銷貨收入	\$ 485,657	100	\$ 526,853	100	\$1,596,660	100	\$1,487,003	100
	營業成本(附註九及十九)								
5110	銷貨成本	(439,398)	(91)	(477,901)	(91)	(1,409,204)	(88)	(1,365,721)	(92)
5900	營業毛利	46,259	9	48,952	9	187,456	12	121,282	8
	營業費用(附註十九)								
6100	推銷費用	(11,836)	(2)	(12,725)	(2)	(37,857)	(3)	(35,922)	(2)
6200	管理費用	(41,317)	(9)	(42,428)	(8)	(113,539)	(7)	(107,306)	(7)
6300	研究發展費用	-	-	-	-	-	-	(3)	-
6000	營業費用合計	(53,153)	(11)	(55,153)	(10)	(151,396)	(10)	(143,231)	(9)
6900	營業淨利(損)	(6,894)	(2)	(6,201)	(1)	36,060	2	(21,949)	(1)
	營業外收入及支出(附註十九)								
7010	其他收入	2,392	1	464	-	9,649	1	2,195	-
7020	其他利益及損失	9,287	2	(7,077)	(1)	4,268	-	5,392	-
7510	財務成本	(3,610)	(1)	(2,692)	(1)	(12,043)	(1)	(7,986)	-
7000	營業外收入及支出合計	8,069	2	(9,305)	(2)	1,874	-	(399)	-
7900	稅前淨利(損)	1,175	-	(15,506)	(3)	37,934	2	(22,348)	(1)
7950	所得稅(費用)利益(附註四及二十)	1,026	-	2,934	1	(6,282)	-	3,282	-
8200	本期淨利(損)	2,201	-	(12,572)	(2)	31,652	2	(19,066)	(1)
	其他綜合損益								
8310	國外營運機構財務報表換算之兌換差額	15,000	3	(11,106)	(2)	6,760	1	23,289	2
8325	備供出售金融資產未實現利益	(179)	-	-	-	(104)	-	-	-
8399	與其他綜合損益組成部分相關之所得稅(費用)利益	3,863	1	(2,860)	(1)	1,741	-	5,999	-
8300	本期其他綜合損益(淨額)合計	18,684	4	(13,966)	(3)	8,397	1	29,288	2
8500	本期綜合損益總額	\$ 20,885	4	(\$ 26,538)	(5)	\$ 40,049	3	\$ 10,222	1
	淨利(損)歸屬於：								
8610	母公司業主	\$ 2,201	-	(\$ 12,572)	(2)	\$ 31,652	2	(\$ 19,066)	(1)
	綜合損益總額歸屬於：								
8710	母公司業主	\$ 20,885	4	(\$ 26,538)	(5)	\$ 40,049	3	\$ 10,222	1
	每股盈餘(虧損)(附註二一)								
9710	基 本	\$ 0.03		(\$ 0.21)		\$ 0.50		(\$ 0.31)	
9810	稀 釋	\$ 0.02		(\$ 0.21)		\$ 0.49		(\$ 0.31)	

後附之附註係本合併財務報告之一部分。

董事長：楊劍平




經理人：楊劍平



會計主管：陳金鐘





台翰精密科技股份有限公司

民國 103 年 9 月 30 日
(僅經核閱，未經查核)

單位：新台幣仟元

代碼	歸屬於本公司之權益									
	股本	資本公積	法定盈餘公積	保留盈餘	盈餘	未分配盈餘	其他權益	庫藏股票	權益總額	總額
A1	64,253	\$ 642,532	\$ 830,683	\$ 78,643	\$ -	\$ 15,056	\$ 40,491	\$ -	\$ -	\$ 1,484,161
B3	-	-	-	-	18,853	(18,853)	-	-	-	-
B1	-	-	(7,885)	-	-	7,885	-	-	-	-
D1	-	-	-	-	-	(19,066)	-	-	-	(19,066)
D3	-	-	-	-	-	-	29,288	-	-	29,288
D5	-	-	-	-	-	(19,066)	29,288	-	-	10,222
L3	(1,500)	(15,000)	(15,423)	-	-	-	-	-	30,423	-
Z1	62,753	\$ 627,532	\$ 815,260	\$ 70,758	\$ 18,853	\$ 14,978	\$ 11,203	\$ -	\$ 11,839	\$ 1,494,383
A1	62,753	\$ 627,532	\$ 815,260	\$ 70,758	\$ 18,853	\$ 10,216	\$ 3,745	\$ -	\$ 11,839	\$ 1,534,525
B1	-	-	-	625	-	(625)	-	-	-	-
B5	-	-	-	-	-	(4,949)	-	-	-	(4,949)
C5	-	-	4,500	-	-	-	-	-	-	4,500
D1	-	-	-	-	-	31,652	-	-	-	31,652
D3	-	-	-	-	-	-	8,501	(104)	-	8,397
D5	-	-	-	-	-	31,652	8,501	(104)	-	40,049
L1	-	-	20	-	-	-	-	-	11,839	11,859
Z1	62,753	\$ 627,532	\$ 819,780	\$ 71,383	\$ 18,853	\$ 36,294	\$ 12,246	(104)	\$ -	\$ 1,585,984



會計主管：陳金雄

後附之財務報表係本合併財務報告之一部分。

經理人：楊劍平



董事長：楊劍平

台翰精密科技股份有限公司及子公司

合併損益表

民國 103 年及 102 年 1 月 1 日至 9 月 30 日

(僅經核閱，未依一般公認審計準則查核)

單位：新台幣仟元

代 碼		103年1月1日 至9月30日	102年1月1日 至9月30日
	營業活動之現金流量		
A00010	稅前利益 (損失)	\$ 37,934	(\$ 22,348)
A20010	不影響現金流量之收益費損項目		
A20100	折舊費用	120,058	123,279
A20200	攤銷費用	7,907	6,827
A20300	呆帳迴轉利益	(449)	(135)
A20400	透過損益按公允價值衡量金融 資產及負債之淨損失	457	-
A20900	利息費用	12,043	7,986
A21200	利息收入	(778)	(545)
A22500	處分及報廢不動產、廠房及設 備損失	361	118
A22900	其他損失	-	3,480
A23700	非金融資產減損損失	-	3,274
A29900	預付租賃款攤銷	901	889
A30000	與營業活動相關之資產/負債變動 數		
A31130	應收票據減少 (增加)	437	(484)
A31150	應收帳款減少	164,872	25,176
A31180	其他應收款增加	(6,344)	(4,786)
A31200	存貨減少 (增加)	51,569	(44,794)
A31230	預付款項減少 (增加)	12,094	(5,595)
A31240	其他流動資產減少	400	236
A32130	應付票據 (減少) 增加	(29,562)	52
A32150	應付帳款 (減少) 增加	(116,923)	24,796
A32180	其他應付款項增加 (減少)	10,991	(11,006)
A32210	預收款項增加	2,559	3,516
A32230	其他流動負債增加	474	2,773
A33000	營運產生之現金流入	269,001	112,709
A33100	收取之利息	778	545

(接次頁)

(承前頁)

代 碼		103年1月1日 至9月30日	102年1月1日 至9月30日
A33300	支付之利息	(\$ 12,002)	(\$ 7,799)
A33500	支付之所得稅	(11,910)	(5,365)
AAAA	營業活動之淨現金流入	<u>245,867</u>	<u>100,090</u>
投資活動之現金流量			
B00300	取得備供出售金融資產	(2,500)	-
B00700	處分無活絡市場之債券投資價款	15,000	10,000
B01800	取得子公司之長期股權投資	-	72,719
B02700	購置不動產、廠房及設備	(87,079)	(142,787)
B02800	處分不動產、廠房及設備	1,422	2,120
B03700	存出保證金增加	(217)	(2,541)
B03800	存出保證金減少	7,489	-
B04500	購置無形資產	(3,341)	(21,112)
B06500	其他金融資產增加	(54,091)	-
B07200	預付設備款增加	(106,924)	(61,718)
BBBB	投資活動之淨現金流出	<u>(230,241)</u>	<u>(143,319)</u>
籌資活動之現金流量			
C00100	短期借款(減少)增加	(74,740)	29,864
C00500	應付短期票券(減少)增加	(75,000)	45,000
C01200	發行可轉換公司債	346,180	-
C01700	償還長期借款	(86,462)	(39,365)
C04400	長期應付票據及款項減少	(20,434)	(20,839)
C04500	發放現金股利	(4,949)	-
C05000	庫藏股票處分價款	<u>11,859</u>	<u>-</u>
CCCC	籌資活動之淨現金流入	<u>96,454</u>	<u>14,660</u>
DDDD	匯率變動對現金及約當現金之影響	<u>6,409</u>	<u>(1,190)</u>
EEEE	本期現金及約當現金增加(減少)數	118,489	(29,759)
E00100	期初現金及約當現金餘額	<u>174,790</u>	<u>209,053</u>
E00200	期末現金及約當現金餘額	<u>\$ 293,279</u>	<u>\$ 179,294</u>

後附之附註係本合併財務報告之一部分。

董事長：楊劍平



經理人：楊劍平



會計主管：陳金鐘



台翰精密科技股份有限公司及子公司

合併財務報表附註

民國 103 年及 102 年 1 月 1 日至 9 月 30 日

(僅經核閱，未依一般公認審計準則查核)

(金額除另予註明者外，係以新台幣仟元為單位)

一、公司沿革

(一) 台翰精密科技股份有限公司

台翰精密科技股份有限公司(以下簡稱台翰公司)成立於 76 年 8 月 28 日。主要經營業務為各種精密模具、冶具之設計製造及買賣業務。台翰公司股票自 96 年 11 月起在財團法人中華民國證券櫃檯買賣中心買賣。

本合併財務報告係以本公司之功能性貨幣新台幣表達。

(二) TAIHAN PRECISION TECHNOLOGY (SAMOA) CO., LTD.於 103 年及 102 年 9 月 30 日皆係由台翰公司 100%持有，於 93 年 2 月 10 日依薩摩亞(SAMOA)國際公司法之規定在薩摩亞群島註冊登記核准設立。主要營業業務為專業投資業務。

(三) TAIHAN HOLDING (SAMOA) CO., LTD.係於 93 年 2 月 10 日依薩摩亞(SAMOA)國際公司法之規定，在薩摩亞群島註冊登記核准設立。TAIHAN PRECISION TECHNOLOGY (SAMOA) CO., LTD.103 年及 102 年 9 月 30 日對 TAIHAN HOLDING (SAMOA) CO., LTD.皆持有 100%股權，主要營業項目為專業投資業務。

(四) 台翰模具制品(東莞)有限公司(以下稱東莞台翰公司)係經中華人民共和國東莞市工商行政管理局核准，於 103 年及 102 年 9 月 30 日皆由 TAIHAN HOLDING (SAMOA) CO., LTD. 100%持有之外商獨資企業，於 90 年 1 月 4 日登記成立，營業期限 15 年(90 年 1 月 4 日~105 年 1 月 3 日)主要營業範圍為生產和銷售各種精密模具及塑膠製品等。

(五) YONGHAN HOLDING (SAMOA) CO., LTD.係於 95 年 6 月 23 日依薩摩亞(SAMOA)國際公司法之規定，在薩摩亞群島註冊登記核准

設立。TAIHAN PRECISION TECHNOLOGY (SAMOA) CO., LTD. 103年及102年9月30日對YONGHAN HOLDING (SAMOA) CO., LTD.皆持有100%，主要營業項目為專業投資業務。

(六) YONGHAN PRECISION TECHNOLOGY CO., LTD. (以下稱越南永翰公司) 係經越南共和國海陽省工業區管理局核准，於103年及102年9月30日皆由YONGHAN HOLDING (SAMOA) CO., LTD. 100%持有之外商獨資企業，於95年8月28日登記成立，營業期限46年(自取得投資證書之日~141年5月19日) 主要營業範圍為生產和銷售各種精密模具及塑膠製品等。

(七) DONGHAN HOLDING (SAMOA) CO., LTD. 係於94年5月6日依薩摩亞(SAMOA) 國際公司法之規定，在薩摩亞群島註冊登記核准設立。TAIHAN PRECISION TECHNOLOGY (SAMOA) CO., LTD. 103年及102年9月30日對DONGHAN HOLDING (SAMOA) CO., LTD. 皆持有100%股權，主要營業項目為專業投資業務。

(八) 東翰電子科技(昆山)有限公司(以下稱昆山東翰公司) 係經中華人民共和國昆山市工商行政管理局核准，103年及102年9月30日皆由DONGHAN HOLDING (SAMOA) CO., LTD. 100%持有之外商獨資企業，於95年6月5日登記成立，營業期限50年(95年6月5日~145年6月4日) 主要營業範圍為生產和銷售各種精密模具及塑膠製品等。

(九) TAIHAN HOLDING PHILIPPINES CO., LTD. 係於101年11月15日依塞席爾國際公司法之規定，在塞席爾群島註冊登記核准設立，TAIHAN PRECISION TECHNOLOGY (SAMOA) CO., LTD. 103年及102年9月30日對TAIHAN HOLDING PHILIPPINES CO., LTD. 持有100%股權，主要營業項目為專業投資業務。

(十) TAIHAN PRECISION TECHNOLOGY (PHILIPPINES) CO., INC. (以下稱菲律賓製造公司) 係經菲律賓公司法之規定核准設立，於103年及102年9月30日由TAIHAN HOLDING PHILIPPINES CO., LTD. 99.9%持有之外商企業，於102年1月9日登記成立，主要營業範圍為生產和銷售各種精密模具及塑膠製品等。

(十一) TAIHANLAND (PHILIPPINES) INC. (以下稱菲律賓土地公司) 係經菲律賓公司法之規定核准設立，於 103 年及 102 年 9 月 30 日由 TAIHAN HOLDING PHILIPPINES CO., LTD. 持有 40% 之外商企業，於 102 年 1 月 9 日登記成立，主要營業範圍為持有生產基地之土地等。因菲律賓限制境外投資人之股權持份比例，對於持有生產基地之土地。故 TAIHAN HOLDING PHILIPPINES CO., LTD. 對菲律賓土地公司僅持有 39.9% 股權，另 60% 股權係委託當地居民 ANGELA L. ARPELLEDA, ELOY G. YAMSON 及 JUNITH L. YAMSON 三人持有，雙方已簽立股權協議以保障合併公司權益。因此，自 102 年 1 月 9 日開始，菲律賓土地之財務狀況及經營結果將百分之百被併入集團之合併財務報表中。

二、通過財務報告之日期及程序

本合併財務報告於 103 年 11 月 10 日經董事會通過發布。

三、新發布及修訂準則及解釋之適用

(一) 已發布但尚未生效之證券發行人財務報告編製準則及 2013 年版國際財務報導準則 (IFRS)、國際會計準則 (IAS)、解釋 (IFRIC) 及解釋公告 (SIC)

依據金融監督管理委員會 (以下稱「金管會」) 發布之金管證審字第 1030029342 號及金管證審字第 1030010325 號函，合併公司應自 104 年起開始適用業經國際會計準則理事會 (IASB) 發布且經金管會認可之 2013 年版 IFRS、IAS、IFRIC 及 SIC (以下稱「IFRSs」) 及相關證券發行人財務報告編製準則修正規定。

新發布 / 修正 / 修訂準則及解釋	IASB 發布之生效日 (註)
IFRSs 之修正「IFRSs 之改善—對 IAS 39 之修正 (2009 年)」	2009 年 1 月 1 日或 2010 年 1 月 1 日
IAS 39 之修正「嵌入式衍生工具」	於 2009 年 6 月 30 日以後結束之年度期間生效
「IFRSs 之改善 (2010 年)」	2010 年 7 月 1 日或 2011 年 1 月 1 日
「2009-2011 週期之年度改善」	2013 年 1 月 1 日

(接次頁)

(承前頁)

新發布／修正／修訂準則及解釋	IASB發布之生效日(註)
IFRS 1之修正「IFRS 7之比較揭露對首次採用者之有限度豁免」	2010年7月1日
IFRS 1之修正「嚴重高度通貨膨脹及首次採用者固定日期之移除」	2011年7月1日
IFRS 1之修正「政府貸款」	2013年1月1日
IFRS 7之修正「揭露—金融資產及金融負債之互抵」	2013年1月1日
IFRS 7之修正「揭露—金融資產之移轉」	2011年7月1日
IFRS 10「合併財務報表」	2013年1月1日
IFRS 11「聯合協議」	2013年1月1日
IFRS 12「對其他個體之權益之揭露」	2013年1月1日
IFRS 10、IFRS 11及IFRS 12之修正「合併財務報表、聯合協議及對其他個體之權益之揭露：過渡指引」	2013年1月1日
IFRS 10、IFRS 12及IAS 27之修正「投資個體」	2014年1月1日
IFRS 13「公允價值衡量」	2013年1月1日
IAS 1之修正「其他綜合損益項目之表達」	2012年7月1日
IAS 12之修正「遞延所得稅：標的資產之回收」	2012年1月1日
IAS 19之修訂「員工福利」	2013年1月1日
IAS 27之修訂「單獨財務報表」	2013年1月1日
IAS 28之修訂「投資關聯企業及合資」	2013年1月1日
IAS 32之修正「金融資產及金融負債之互抵」	2014年1月1日
IFRIC 20「露天礦場於生產階段之剝除成本」	2013年1月1日

註：除另註明外，上述新發布／修正／修訂準則或解釋係於各該日期以後開始之年度期間生效。

除下列說明外，適用上述2013年版IFRSs及相關證券發行人財務報告編製準則修正規定將不致造成合併公司會計政策之重大變動：

1. IFRS 13「公允價值衡量」

IFRS 13「公允價值衡量」提供公允價值衡量指引，該準則定義公允價值、建立衡量公允價值之架構，並規定公允價值衡量之揭露。此外，該準則規定之揭露內容較現行準則更為廣泛，例如，現行準則僅要求以公允價值衡量之金融工具須按公允價

值三層級揭露，依照 IFRS 13「公允價值衡量」規定，適用該準則之所有資產及負債皆須提供前述揭露。

IFRS 13 之衡量規定係自 104 年起推延適用。

2. IAS 1 之修正「其他綜合損益項目之表達」

依修正之準則規定，其他綜合損益項目須按性質分類且分組為(1)不重分類至損益之項目及(2)後續可能重分類至損益之項目。相關所得稅亦應按相同基礎分組。適用該修正規定前，並無上述分組之強制規定。

合併公司將於 104 年適用上述修正編製合併綜合損益表，不重分類至損益之項目預計將包含確定福利之精算損益及採權益法認列之關聯企業（與合資）精算損益份額。後續可能重分類至損益之項目預計將包含國外營運機構財務報表換算之兌換差額、備供出售金融資產未實現利益（損失）、現金流量避險暨採用權益法之關聯企業及合資之其他綜合損益份額（除確定福利之精算損益份額外）。

除上述影響外，截至本合併財務報告通過發布日止，合併公司仍持續評估 2013 年版 IFRSs 及相關證券發行人財務報告編製準則修正規定對各期間財務狀況與財務績效之影響，相關影響待評估完成時予以揭露。

(二) IASB 已發布但尚未經金管會認可之 IFRSs

合併公司未適用下列業經 IASB 發布但未經金管會認可之 IFRSs。截至本合併財務報告通過發布日止，金管會尚未發布生效日。

新發布 / 修正 / 修訂準則及解釋	IASB 發布之生效日(註1)
「2010-2012 週期之年度改善」	2014 年 7 月 1 日 (註2)
「2011-2013 週期之年度改善」	2014 年 7 月 1 日
「2012-2014 週期之年度改善」	2016 年 1 月 1 日 (註4)
IFRS 9「金融工具」	2018 年 1 月 1 日
IFRS 9 及 IFRS 7 之修正「強制生效日及過渡揭露」	2018 年 1 月 1 日
IFRS 10 及 IAS 28 之修正「投資者與其關聯企業或合資間之資產出售或投入」	2016 年 1 月 1 日 (註3)

(接次頁)

(承前頁)

<u>新發布／修正／修訂準則及解釋</u>	<u>IASB發布之生效日(註1)</u>
IFRS 11之修正「聯合營運權益之取得」	2016年1月1日
IFRS 14「管制遞延帳戶」	2016年1月1日
IFRS 15「來自客戶合約之收入」	2017年1月1日
IAS 16及IAS 38之修正「可接受之折舊及攤銷方法之闡釋」	2016年1月1日
IAS 16及IAS 41之修正「農業：生產性植物」	2016年1月1日
IAS 19之修正「確定福利計畫：員工提撥金」	2014年7月1日
IAS 27之修正「單獨財務報表中之權益法」	2016年1月1日
IAS 36之修正「非金融資產可回收金額之揭露」	2014年1月1日
IAS 39之修正「衍生工具之合約更替及避險會計之繼續」	2014年1月1日
IFRIC 21「公課」	2014年1月1日

註1：除另註明外，上述新發布／修正／修訂準則或解釋係於各該日期以後開始之年度期間生效。

註2：給與日於2014年7月1日以後之股份基礎給付交易開始適用IFRS 2之修正；收購日於2014年7月1日以後之企業合併開始適用IFRS 3之修正；IFRS 13於修正時即生效。其餘修正係適用於2014年7月1日以後開始之年度期間。

註3：推延適用於2016年1月1日以後開始之年度期間所發生之交易。

註4：除IFRS 5之修正採推延適用外，其餘修正係適用於2016年1月1日以後開始之年度期間。

除下列說明外，適用上述新發布／修正／修訂準則或解釋將不致造成合併公司會計政策之重大變動：

1. IFRS 9「金融工具」

金融資產之認列及衡量

就金融資產方面，所有原屬於IAS 39「金融工具：認列與衡量」範圍內之金融資產後續衡量係以攤銷後成本衡量或以公允價值衡量。IFRS 9對金融資產之分類規定如下。

合併公司投資之債務工具，若其合約現金流量完全為支付本金及流通在外本金金額之利息，分類及衡量如下：

- (1) 以收取合約現金流量為目的之經營模式而持有該金融資產，則該金融資產係以攤銷後成本衡量。此類金融資產後續係按有效利率認列利息收入於損益，並持續評估減損，減損損益認列於損益。
- (2) 藉由收取合約現金流量與出售金融資產而達成目的之經營模式而持有該金融資產，則該金融資產係以透過其他綜合損益按公允價值衡量。此類金融資產後續係按有效利率認列利息收入於損益，並持續評估減損，減損損益與兌換損益亦認列於損益，其他公允價值變動則認列於其他綜合損益。於該金融資產除列或重分類時，原先累積於其他綜合損益之公允價值變動應重分類至損益。

合併公司投資非屬前述條件之金融資產，係以公允價值衡量，公允價值變動認列於損益。惟合併公司得選擇於原始認列時，將非持有供交易之權益投資指定為透過其他綜合損益按公允價值衡量。此類金融資產除股利收益認列於損益外，其他相關利益及損失係認列於其他綜合損益，後續無須評估減損，累積於其他綜合損益之公允價值變動亦不重分類至損益。

金融資產之減損

IFRS 9 改採用「預期信用損失模式」認列金融資產之減損。以攤銷後成本衡量之金融資產、強制透過其他綜合損益按公允價值衡量之金融資產、應收租賃款、IFRS 15「來自客戶合約之收入」產生之合約資產或放款承諾及財務保證合約，係認列備抵信用損失。若前述金融資產之信用風險自原始認列後並未顯著增加，則其備抵信用損失係按未來 12 個月之預期信用損失衡量。若前述金融資產之信用風險自原始認列後已顯著增加且非低信用風險，則其備抵信用損失係按剩餘存續期間之預期信用損失衡量。但未包括重大財務組成部分之應收帳款必須按存續期間之預期信用損失衡量備抵信用損失。

此外，原始認列時已有信用減損之金融資產，合併公司考量原始認列時之預期信用損失以計算信用調整後之有效利率，後續備抵信用損失則按後續預期信用損失累積變動數衡量。

2. IAS 19「員工福利」－2013年之修正

該修正規定，確定福利計畫約定員工或第三方之提撥金若與服務無關，該提撥金將影響淨確定福利負債（資產）再衡量數。若提撥金與服務有關，當提撥金僅與當期服務有關時，合併公司得於服務提供當期將該提撥金認列為服務成本之減少；當提撥金與服務年數有關時，合併公司應將提撥金歸屬至各服務期間並認列為服務成本之減少。

3. IAS 36之修正「非金融資產可回收金額之揭露」

IASB於發布IFRS 13「公允價值衡量」時，同時修正IAS 36「資產減損」之揭露規定，導致合併公司須於每一報導期間增加揭露資產或現金產生單位之可回收金額。本次IAS 36之修正係釐清合併公司僅須於認列或迴轉減損損失當期揭露該等可回收金額。此外，若可回收金額係以現值法計算之公允價值減處分成本衡量，合併公司須增加揭露所採用之折現率。

4. 2010-2012週期之年度改善

2010-2012週期之年度改善修正IFRS 2「股份基礎給付」、IFRS 3「企業合併」及IFRS 8「營運部門」等若干準則。

IFRS 2之修正係改變既得條件及市價條件定義，並增列績效條件及服務條件定義。該修正釐清績效條件所訂之績效目標得按合併公司或同一集團內另一個體之營運（非市價條件）或權益工具之市價（市價條件）設定。該績效目標之設定得與合併公司整體或部分（例如某一部門）績效有關，而達成績效目標之期間則不得長於服務期間。此外，該修正並釐清股價指數目標因同時反映合併公司本身與集團外其他企業之績效，故非屬績效條件。

IFRS 3 之修正係釐清企業合併之或有對價，無論是否為 IAS 39 或 IFRS 9 之適用範圍，應以公允價值衡量，公允價值變動係認列於損益。

IFRS 8 之修正係釐清若合併公司將具有相似經濟特性之營運部門彙總揭露，應於合併財務報告揭露管理階層於運用彙總基準時所作之判斷。此外，該修正亦釐清合併公司僅於部門資產定期提供予主要營運決策者時，始應揭露應報導部門資產總額至企業資產總額之調節資訊。

IFRS 13 之修正係釐清適用 IFRS 13 後，無設定利率之短期應收款及應付款，若折現之影響不重大，仍得按原始發票金額衡量。

IAS 24「關係人揭露」之修正係釐清，為合併公司提供主要管理階層服務之管理個體係屬合併公司之關係人，應揭露管理個體提供主要管理階層服務而致報導個體發生之已支付或應支付金額，惟無須揭露該等薪酬之組成類別。

5. 2011-2013 週期之年度改善

2011-2013 週期之年度改善修正 IFRS 3、IFRS 13 及 IAS 40「投資性不動產」等若干準則。

IFRS 3 之修正係釐清 IFRS 3 不適用於聯合協議本身財務報表中關於其設立之會計處理。

IFRS 13 之修正係對適用以淨額基礎衡量金融資產及金融負債群組公允價值之例外（即「組合例外」）進行修正，以釐清該例外範圍包括 IAS 39 或 IFRS 9 適用範圍內並依其規定處理之所有合約，即使該合約不符合 IAS 32「金融工具：表達」對金融資產或金融負債之定義亦然。

IAS 40 之修正係釐清合併公司應同時依 IAS 40 及 IFRS 3 判斷所取得之投資性不動產係屬取得資產或屬企業合併。

6. IAS 16 及 IAS 38 之修正「可接受之折舊及攤銷方法之闡釋」

企業應採用適當之折舊及攤銷方法以反映其消耗該不動產、廠房及設備與無形資產未來經濟效益之預期型態。

IAS 16「不動產、廠房及設備」之修正規定，收入並非衡量不動產、廠房及設備折舊費用之適當基礎，且該修正並未提供得以收入為基礎提列折舊費用之例外規定。

IAS 38「無形資產」之修正則規定，除下列有限情況外，收入並非衡量無形資產攤銷費用之適當基礎：

- (1) 無形資產係以收入之衡量表示（例如，合約預先設定當收入達特定門檻後無權再使用該無形資產），或
- (2) 能證明收入與無形資產經濟效益之耗用高度相關。

上述修正於生效日以後開始之年度期間推延適用，並允許提前適用。

7. IFRS 15「來自客戶合約之收入」

IFRS 15 係規範來自客戶合約之收入認列原則，該準則將取代 IAS 18「收入」、IAS 11「建造合約」及相關解釋。

合併公司於適用 IFRS 15 時，係以下列步驟認列收入：

- (1) 辨認客戶合約；
- (2) 辨認合約中之履約義務；
- (3) 決定交易價格；
- (4) 將交易價格分攤至合約中之履約義務；及
- (5) 於滿足履約義務時認列收入。

IFRS 15 生效時，合併公司得選擇追溯適用至比較期間或將首次適用之累積影響數認列於首次適用日。

8. 2012-2014 週期之年度改善

2012-2014 週期之年度改善修正 IFRS 5「待出售非流動資產及停業單位」、IFRS 7、IAS 19 及 IAS 34 等若干準則。

IFRS 5 之修正規定，「待出售」與「待分配予業主」之非流動資產（或處分群組）間之重分類，並非出售計畫或分配予業主計畫之變更，故無須迴轉原分類下之會計處理。此外，「待分配予業主」之非流動資產不再符合待分配條件（亦不再符合待出售條件）時，應比照資產停止分類為待出售之處理。

IFRS 7 之修正提供額外指引，以闡明服務合約是否屬對已移轉金融資產之持續參與。此外，該修正亦闡明除特定情況外，期中財務報告無須揭露金融資產及金融負債互抵揭露規定之資訊。

IAS 34 之修正闡明 IAS 34 要求之其他揭露事項應列入期中財務報告，若合併公司同時對外出具相同之其他資訊（例如管理階層之說明或風險報告），期中財務報告得不重複揭露，但應交互索引至該對外出具之其他資訊，以使財務報表使用者可在相同條件及同一時間下取得該等資訊及期中財務報告。

除上述影響外，截至本合併財務報告通過發布日止，合併公司仍持續評估其他準則、解釋之修正對財務狀況與財務績效之影響，相關影響待評估完成時予以揭露。

四、重大會計政策之彙總說明

(一) 遵循聲明

本合併財務報告係依照證券發行人財務報告編製準則及經金管會認可之 IAS 34「期中財務報導」編製。本合併財務報告並未包含整份年度財務報告所規定之所有 IFRSs 揭露資訊。

(二) 合併基礎

列入合併財務報告之子公司

本合併財務報告編製主體如下：

投資公司名稱	子公司名稱	業務性質	所 持 股 權 百 分 比			說 明
			103年 9月30日	102年 12月31日	102年 9月30日	
台翰公司	TAIHAN PRECISION TECHNOLOGY (SAMOA) CO., LTD.	專業投資業務	100%	100%	100%	
TAIHAN PRECISION TECHNOLOGY (SAMOA) CO., LTD.	TAIHAN HOLDING (SAMOA) CO., LTD.	專業投資業務	100%	100%	100%	
TAIHAN PRECISION TECHNOLOGY (SAMOA) CO., LTD.	YONGHAN HOLDING (SAMOA) CO., LTD.	專業投資業務	100%	100%	100%	
TAIHAN PRECISION TECHNOLOGY (SAMOA) CO., LTD.	DONGHAN HOLDING (SAMOA) CO., LTD.	專業投資業務	100%	100%	100%	
TAIHAN PRECISION TECHNOLOGY (SAMOA) CO., LTD.	TAIHAN HOLDING PHILIPPINES CO., LTD.	專業投資業務	100%	100%	100%	

(接次頁)

(承前頁)

投資公司名稱	子公司名稱	業務性質	所 持 股 權 百 分 比			說 明
			103年 9月30日	102年 12月31日	102年 9月30日	
TAIHAN HOLDING (SAMOA) CO., LTD.	東莞台翰公司	生產和銷售各種 精密模具及塑 膠製品等	100%	100%	100%	
YONGHAN HOLDING (SAMOA) CO., LTD.	越南永翰公司	生產和銷售各種 精密模具及塑 膠製品等	100%	100%	100%	
DONGHAN HOLDING (SAMOA) CO., LTD.	昆山東翰公司	生產和銷售各種 精密模具及塑 膠製品等	100%	100%	100%	
TAIHAN HOLDING PHILIPPINES CO., LTD.	TAIHANLAND (PHILIPPINES) INC.	持有生產基地之 土地	39.9%	39.9%	39.9%	參閱附註 一(十一)
TAIHAN HOLDING PHILIPPINES CO., LTD.	TAIHAN PRECISION TECHNOLOGY (PHILIPPINES) CO., INC.	生產和銷售各種 精密模具及塑 膠製品等	99.9%	99.9%	99.9%	

(三) 其他重大會計政策說明

除下列說明外，本合併財務報告所採用之會計政策與 102 年度合併財務報告相同。

1. 金融工具

可轉換公司債

台翰公司發行之複合金融工具（可轉換公司債）係依據合約協議之實質與金融負債及權益工具之定義，於原始認列時將其組成部分分別分類為金融負債及權益。

原始認列時，負債組成部分之公允價值係以類似之不可轉換工具當時市場利率估算，並於執行轉換或到期日前，以有效利息法計算之攤銷後成本衡量。屬嵌入非權益衍生工具之負債組成部分則以公允價值衡量。

分類為權益之轉換權係等於該複合工具整體公允價值減除經單獨決定之負債組成部分公允價值之剩餘金額，經扣除所得稅影響數後認列為權益，後續不再衡量。於該轉換權被執行時，其相關之負債組成部分及於權益之金額將轉列股本及資本公積－發行溢價。可轉換公司債之轉換權若於到期日仍未被執行，該認列於權益之金額將轉列資本公積－發行溢價。

發行可轉換公司債之相關交易成本，係按分攤總價款之比例分攤至該工具之負債（列入負債帳面金額）及權益組成部分（列入權益）。

2. 退職後福利

期中期間之退休金成本係採用前一財務年度結束日依精算決定之退休金成本率，以年初至當期末為基礎計算，並針對該結束日後之重大市場波動，及重大縮減、清償或其他重大一次性事項加以調整。

3. 所得稅

所得稅費用係當期所得稅及遞延所得稅之總和。期中期間之所得稅係以年度為基礎進行評估，期中以預期年度總盈餘所適用之稅率，就期中稅前利益予以計算。

五、重大會計判斷、估計及假設不確定性之主要來源

本合併財務報告所採用之重大會計判斷、估計及假設不確定性主要來源與 102 年度合併財務報告相同。

六、現金及約當現金

	103年9月30日	102年12月31日	102年9月30日
庫存現金	\$ 1,303	\$ 730	\$ 1,299
銀行支票及活期存款	280,976	174,060	177,995
約當現金			
原始到期日在 3 個月以內之銀行定期存款	11,000	-	-
	<u>\$ 293,279</u>	<u>\$ 174,790</u>	<u>\$ 179,294</u>

七、無活絡市場之債券投資－流動

	103年9月30日	102年12月31日	102年9月30日
原始到期日超過 3 個月之定期存款	<u>\$ 5,000</u>	<u>\$ 20,000</u>	<u>\$ 20,000</u>

上述無活絡市場之債券投資並無供質押之情事。

八、應收帳款

	103年9月30日	102年12月31日	102年9月30日
<u>應收帳款</u>			
應收帳款	\$ 465,371	\$ 631,307	\$ 539,814
應收帳款－關係人	1,693	1,693	1,693
減：備抵呆帳	(<u>2,483</u>)	(<u>3,997</u>)	(<u>3,675</u>)
	<u>\$ 464,581</u>	<u>\$ 629,003</u>	<u>\$ 537,832</u>

合併公司對商品銷售之平均授信期間為當月結 120 天，於決定應收帳款可回收性時，合併公司考量應收帳款自原始授信日至資產負債表日信用品質之任何改變。由於歷史經驗顯示逾期超過 181 天之應收帳款無法回收，合併公司對於帳齡超過 181 天之應收帳款認列 100% 備抵呆帳，對於帳齡在 0 天至 180 天之間之應收帳款，其備抵呆帳係參考交易對方過去拖欠記錄及分析其目前財務狀況，以估計無法回收之金額，認列 0.5%~50% 之備抵呆帳。

於 103 年 9 月 30 日暨 102 年 12 月 31 日及 9 月 30 日之應收帳款餘額中，應收 A 公司帳款分別為 326,837 仟元、337,765 仟元及 309,290 仟元，A 公司為合併公司之最大客戶。

應收帳款之備抵呆帳變動資訊如下：

	個 別 評 估 減 損 損 失	群 組 評 估 減 損 損 失	合 計
102 年 1 月 1 日餘額	\$ 1,693	\$ 2,673	\$ 4,366
減：本期實際沖銷	-	(620)	(620)
減：本期迴轉減損損失	-	(135)	(135)
外幣換算差額	-	64	64
102 年 9 月 30 日餘額	<u>\$ 1,693</u>	<u>\$ 1,982</u>	<u>\$ 3,675</u>
103 年 1 月 1 日餘額	\$ 1,693	\$ 2,304	\$ 3,997
減：本期實際沖銷	-	(1,064)	(1,064)
減：本期迴轉減損損失	-	(449)	(449)
外幣換算差額	-	(1)	(1)
103 年 9 月 30 日餘額	<u>\$ 1,693</u>	<u>\$ 790</u>	<u>\$ 2,483</u>

已減損應收帳款之帳齡分析如下：

	103年9月30日	102年12月31日	102年9月30日
180 天以上	<u>\$ 1,693</u>	<u>\$ 1,693</u>	<u>\$ 1,693</u>

以上係以逾期日為基準進行之帳齡分析。

截至 103 年 9 月 30 日暨 102 年 12 月 31 日及 9 月 30 日止，備抵呆帳金額其中包括已進行清算之個別已減損應收帳款，其金額皆為 1,693 仟元。所認列之減損損失為應收帳款帳面金額與預期清算回收金額現值之差額。合併公司對該等應收帳款餘額並未持有任何擔保品。

九、存 貨

	103年9月30日	102年12月31日	102年9月30日
製成品	\$ 64,738	\$ 98,441	\$ 87,039
在製品	70,255	82,757	89,844
原物料	<u>33,343</u>	<u>38,725</u>	<u>44,432</u>
	<u>\$ 168,336</u>	<u>\$ 219,923</u>	<u>\$ 221,315</u>

103 年及 102 年 7 月 1 日至 9 月 30 日與 1 月 1 日至 9 月 30 日之銷貨成本分別包括(一)存貨跌價損失 0 仟元、0 仟元、0 仟元及 3,274 仟元(二)存貨報廢損失 9,025 仟元、19,810 仟元、25,135 仟元及 24,835 仟元。

十、不動產、廠房及設備

	自有土地	建築物	機器設備	運輸資產	辦公設備	其他設備	建造中之 不動產	合 計
成 本								
102年1月1日餘額	\$ 73,966	\$ 529,544	\$ 1,228,267	\$ 9,476	\$ 10,934	\$ 38,683	\$ 40,521	\$ 1,931,391
增 添	-	5,028	45,059	-	23	7,728	87,773	145,611
處 分	-	(8,301)	(24,937)	-	(392)	(12)	-	(33,642)
重 分 類	-	-	7,167	-	159	-	(3,972)	3,354
淨兌換差額	-	<u>15,373</u>	<u>22,859</u>	<u>301</u>	<u>(213)</u>	<u>1,396</u>	<u>8,521</u>	<u>48,237</u>
102年9月30日餘額	<u>\$ 73,966</u>	<u>\$ 541,644</u>	<u>\$ 1,278,415</u>	<u>\$ 9,777</u>	<u>\$ 10,511</u>	<u>\$ 47,795</u>	<u>\$ 132,843</u>	<u>\$ 2,094,951</u>
累計折舊及減損								
102年1月1日餘額	\$ -	\$ 124,117	\$ 675,213	\$ 4,785	\$ 7,854	\$ 10,691	\$ -	\$ 822,660
折舊費用	-	20,348	95,745	1,075	911	5,200	-	123,279
處 分	-	(4,764)	(22,771)	-	(377)	(12)	-	(27,924)
淨兌換差額	-	<u>3,957</u>	<u>11,084</u>	<u>171</u>	<u>(215)</u>	<u>796</u>	-	<u>15,793</u>
102年9月30日餘額	<u>\$ -</u>	<u>\$ 143,658</u>	<u>\$ 759,271</u>	<u>\$ 6,031</u>	<u>\$ 8,173</u>	<u>\$ 16,675</u>	<u>\$ -</u>	<u>\$ 933,808</u>
102年1月1日淨額	<u>\$ 73,966</u>	<u>\$ 405,427</u>	<u>\$ 553,054</u>	<u>\$ 4,691</u>	<u>\$ 3,080</u>	<u>\$ 27,992</u>	<u>\$ 40,521</u>	<u>\$ 1,108,731</u>
102年9月30日淨額	<u>\$ 73,966</u>	<u>\$ 397,986</u>	<u>\$ 519,144</u>	<u>\$ 3,746</u>	<u>\$ 2,338</u>	<u>\$ 31,120</u>	<u>\$ 132,843</u>	<u>\$ 1,161,143</u>
成 本								
103年1月1日餘額	\$ 73,966	\$ 610,515	\$ 1,306,696	\$ 9,879	\$ 10,450	\$ 48,348	\$ 75,993	\$ 2,135,847
增 添	-	127,135	58,278	1,858	396	3,481	25,355	216,503
處 分	-	-	(3,368)	(1,212)	(80)	-	-	(4,660)
重 分 類	84,160	136,854	121,201	5,965	5,691	15,945	(51,878)	317,938
淨兌換差額	<u>(368)</u>	<u>17,096</u>	<u>(10,373)</u>	<u>28</u>	<u>(467)</u>	<u>835</u>	<u>996</u>	<u>7,747</u>
103年9月30日餘額	<u>\$ 157,758</u>	<u>\$ 891,600</u>	<u>\$ 1,472,434</u>	<u>\$ 16,518</u>	<u>\$ 15,990</u>	<u>\$ 68,609</u>	<u>\$ 50,466</u>	<u>\$ 2,673,375</u>
累計折舊及減損								
103年1月1日餘額	\$ -	\$ 151,629	\$ 785,585	\$ 6,407	\$ 8,320	\$ 18,313	\$ -	\$ 970,254
折舊費用	-	23,891	87,953	1,241	862	6,111	-	120,058
處 分	-	-	(1,839)	(967)	(71)	-	-	(2,877)
淨兌換差額	-	<u>1,660</u>	<u>2,711</u>	<u>64</u>	<u>(419)</u>	<u>759</u>	-	<u>4,775</u>
103年9月30日餘額	<u>\$ -</u>	<u>\$ 177,180</u>	<u>\$ 874,410</u>	<u>\$ 6,745</u>	<u>\$ 8,692</u>	<u>\$ 25,183</u>	<u>\$ -</u>	<u>\$ 1,092,210</u>
103年1月1日淨額	<u>\$ 73,966</u>	<u>\$ 458,886</u>	<u>\$ 521,111</u>	<u>\$ 3,472</u>	<u>\$ 2,130</u>	<u>\$ 30,035</u>	<u>\$ 75,993</u>	<u>\$ 1,165,593</u>
103年9月30日淨額	<u>\$ 157,758</u>	<u>\$ 714,420</u>	<u>\$ 598,024</u>	<u>\$ 9,773</u>	<u>\$ 7,298</u>	<u>\$ 43,426</u>	<u>\$ 50,466</u>	<u>\$ 1,581,165</u>

不動產、廠房及設備係以直線基礎按下列耐用年數計提折舊：

建築物	
廠房主建物	46至50年
機電動力設備	5至20年
建築改良物	2至20年
機器設備	2至10年
運輸設備	5至6年
辦公設備	2至10年
其他設備	3至10年

合併公司設定質押作為借款擔保之不動產、廠房及設備金額，請參閱附註二六。

十一、預付租賃款

	103年9月30日	102年12月31日	102年9月30日
非流動	<u>\$ 48,855</u>	<u>\$ 49,477</u>	<u>\$ 48,956</u>

預付租賃款係為崑山東翰公司與越南永翰公司之土地使用權。

合併公司設定質押作為借款擔保之預付租賃款金額，請參閱附註二六。

十二、其他資產

	103年9月30日	102年12月31日	102年9月30日
<u>流動</u>			
其他預付款	\$ 19,381	\$ 27,116	\$ 40,574
預付貨款	9,245	12,470	8,771
留抵稅額	-	1,144	8,473
其他金融資產	54,091	-	-
其他流動資產	<u>2,979</u>	<u>3,379</u>	<u>1,873</u>
	<u>\$ 85,696</u>	<u>\$ 44,109</u>	<u>\$ 59,691</u>
<u>非流動</u>			
預付土地款	\$ -	\$ -	\$ 86,199
預付設備款	27,409	238,423	1,975
存出保證金	<u>19,070</u>	<u>26,289</u>	<u>28,827</u>
	<u>\$ 46,479</u>	<u>\$ 264,712</u>	<u>\$ 117,001</u>

其他金融資產主係募集公司債所設質之存款，質抵押情形請參閱附註二六。

十三、借 款

(一) 短期借款

	103年9月30日	102年12月31日	102年9月30日
擔保借款 (附註二六)			
一 銀行借款	\$ 58,146	\$ 211,324	\$ 49,867
無擔保借款			
一 信用額度借款	<u>183,486</u>	<u>105,048</u>	<u>197,682</u>
	<u>\$ 241,632</u>	<u>\$ 316,372</u>	<u>\$ 247,549</u>

銀行週轉性借款之利率於 103 年 9 月 30 日暨 102 年 12 月 31 日及 9 月 30 日分別為 1.379%-3.75%、1.403%-3.75%及 1.405%-3.75%。

(二) 應付短期票券

	103年9月30日	102年12月31日	102年9月30日
應付商業本票	<u>\$ -</u>	<u>\$ 75,000</u>	<u>\$ 45,000</u>

尚未到期之應付短期票券如下：

103 年 9 月 30 日：無。

102 年 12 月 31 日

保證/承兌機構	票面金額	折價金額	帳面金額	利率區間	擔保品名稱	擔保品 帳面金額
<u>應付商業本票</u>						
兆豐銀行	\$ 30,000	\$ -	\$ 30,000	1.100%	-	\$ -
台新銀行	30,000	-	30,000	0.892%	-	-
大眾銀行	<u>15,000</u>	<u>-</u>	<u>15,000</u>	0.740%	-	<u>-</u>
	<u>\$ 75,000</u>	<u>\$ -</u>	<u>\$ 75,000</u>			<u>\$ -</u>

102 年 9 月 30 日

保證/承兌機構	票面金額	折價金額	帳面金額	利率區間	擔保品名稱	擔保品 帳面金額
<u>應付商業本票</u>						
兆豐銀行	\$ 30,000	\$ -	\$ 30,000	1.100%	-	\$ -
台新銀行	<u>15,000</u>	<u>-</u>	<u>15,000</u>	0.892%	-	<u>-</u>
	<u>\$ 45,000</u>	<u>\$ -</u>	<u>\$ 45,000</u>			<u>\$ -</u>

應付商業本票係屬未付息之應付短期票券，因折現之影響不大，故以原始票面金額衡量。

(三) 長期借款

	103年9月30日	102年12月31日	102年9月30日
擔保借款 (附註二六)			
銀行借款	\$ 125,592	\$ 209,763	\$ 172,088
減：列為一年內到期部分	(47,991)	(50,480)	(40,210)
長期借款	<u>\$ 77,601</u>	<u>\$ 159,283</u>	<u>\$ 131,878</u>

該銀行借款係以合併公司自有土地及建築物抵押擔保 (參閱附註二六), 截至 103 年 9 月 30 日暨 102 年 12 月 31 日及 9 月 30 日止, 有效年利率皆為 1.88%-4.18%。

合併公司之借款包括：

	到期日	重 大 條 款	有 效 利率	103年 9月30日	102年 12月31日	102年 9月30日	
固定利率借款：							
台灣中小企	2.57%之擔保新台幣銀行 借款	107.12.25	自 94.1.25 起分 168 期平均償還, 每期 償還本利 570 仟元。	2.57%	\$ 27,527	\$ 32,080	\$ 33,579
	1.88%之擔保新台幣銀行 借款	106.07.31	按月繳息, 本金按月平均攤還。	1.88%	68,000	86,000	92,000
板信銀行	2.10%之擔保新台幣銀行 借款	105.11.06	按月繳息, 本金按月平均攤還。	2.10%	-	49,160	-
					<u>95,527</u>	<u>167,240</u>	<u>125,579</u>
浮動利率借款：							
台北富邦銀行	3.73%-3.98%之擔保美元 銀行借款	105.06.30	自 101.7.1 起分 17 期平均償還, 每期 償還本利 2,604 仟元。	3.73%- 3.98%	20,900	28,156	31,283
	3.76%-4.18%之擔保美元 銀行借款。	105.06.30	自 101.7.1 起分 17 期平均攤還, 每期 償還本利 USD86 仟元。	3.76%- 4.18%	9,165	14,367	15,226
					<u>30,065</u>	<u>42,523</u>	<u>46,509</u>
銀行借款總額				<u>\$125,592</u>	<u>\$209,763</u>	<u>\$172,088</u>	

十四、應付公司債

	103年9月30日	102年12月31日	102年9月30日
國內無擔保公司債	\$ 350,000	\$ -	\$ -
減：應付公司債折價	(7,047)	-	-
	<u>\$ 342,953</u>	<u>\$ -</u>	<u>\$ -</u>

國內第一次有擔保可轉換公司債

本公司於 103 年 9 月 10 日發行國內第一次有擔保可轉換公司債, 發行總面額為 350,000 仟元, 依票面金額 100.5%發行, 本金金額共計 351,750 仟元, 票面利率為零, 至 106 年 9 月 10 日到期。

償還或轉換辦法如下：

- (一) 本公司得於公司債發行滿 1 個月之翌日起至發行期間屆滿前 40 日止, 於符合約定條件時, 按約定價格向公司債持有人要求贖回公司債。

- (二) 公司債持有人得於公司債發行滿符合約定條件時 2 年之前 30 日內要求本公司以債券面額加計 1% 年收益率（以複利計算）之利率，以現金贖回本轉換債。
- (三) 公司債持有人於公司債發行日後滿 1 個月之翌日起至到期日止，得隨時向本公司請求依當時之轉換價格轉換為本公司普通股股票，若屆時未轉換，將於到期時以票面金額贖回。
- (四) 本公司於本債券到期時依債券面額之 103.03%（實質收益率為 1%）以現金一次償還。
- (五) 此可轉換公司債包括負債及權益組成部分，權益組成部分於權益項下以資本公積－認股權表達。

十五、應付票據及應付帳款

	103年9月30日	102年12月31日	102年9月30日
<u>應付票據</u>			
因營業而發生	\$ 102,077	\$ 7,375	\$ 15,897
非因營業而發生	45	31,665	33,748
	<u>\$ 102,122</u>	<u>\$ 39,040</u>	<u>\$ 49,645</u>
<u>應付帳款</u>			
因營業而發生	<u>\$ 184,525</u>	<u>\$ 301,448</u>	<u>\$ 274,683</u>

(一) 應付票據

1. 於 103 年 9 月 30 日暨 102 年 12 月 31 日及 9 月 30 日，分別有 45 仟元、31,665 仟元及 33,748 仟元之已開立票據係支付應付售後租回租賃款使用。
2. 應付票據主係菲律賓廠支付房屋工程款項。

(二) 應付帳款

台翰公司進貨之平均付款賒帳期約 30 至 90 天。合併公司訂有財務風險管理政策，以確保所有應付款於預先約定之信用期限內償還。

十六、其他負債

	103年9月30日	102年12月31日	102年9月30日
<u>流 動</u>			
其他應付款			
應付設備款	\$ 14,850	\$ 8,951	\$ 4,548
應付薪資及獎金	42,181	48,969	43,973
應付伙食	4,304	6,425	4,580
應付水電	6,100	5,422	5,856
應付勞務費	2,106	2,241	1,697
應付加工費	25,806	26,170	14,664
應付保證金	11,250	-	-
其 他	24,973	16,592	14,801
	<u>\$ 131,570</u>	<u>\$ 114,770</u>	<u>\$ 90,119</u>
<u>非 流 動</u>			
其他負債			
長期應付票據	\$ 31,147	\$ 20,700	\$ 18,686

長期應付票據係支付菲律賓廠房屋工程款及應付售後租回租賃款使用。

十七、權 益

(一) 股 本

普 通 股

	103年9月30日	102年12月31日	102年9月30日
額定股數(仟股)	<u>70,000</u>	<u>70,000</u>	<u>70,000</u>
額定股本	<u>\$ 700,000</u>	<u>\$ 700,000</u>	<u>\$ 700,000</u>
已發行且已收足股款之 股數(仟股)	<u>62,753</u>	<u>62,753</u>	<u>62,753</u>
已發行股本	<u>\$ 627,532</u>	<u>\$ 627,532</u>	<u>\$ 627,532</u>

(二) 資本公積

	103年9月30日	102年12月31日	102年9月30日
<u>得用以彌補虧損、發放現 金或撥充股本(1)</u>			
股票發行溢價	\$ 786,726	\$ 786,726	\$ 786,726
庫藏股票交易	28,554	28,534	28,534
<u>不得作為任何用途 可轉換公司債權益組成 項目</u>			
	<u>4,500</u>	<u>-</u>	<u>-</u>
	<u>\$ 819,780</u>	<u>\$ 815,260</u>	<u>\$ 815,260</u>

1. 此類資本公積得用以彌補虧損，亦得於公司無虧損時，用以發放現金或撥充股本，惟撥充股本時每年以實收股本之一定比率為限。

(三) 保留盈餘及股利政策

依台翰公司章程規定，每年決算如有稅後盈餘，應先提繳稅款，彌補以往年度虧損後提 10% 為法定盈餘公積，其餘除派付股息外，如尚有盈餘，由董事會擬具分配案，送交股東會決議分配之，惟董事會擬定分派議案時，應先提員工紅利不低於 1%，董事監察人酬勞不高於 3% 後，再由董事會擬具分派議案，提股東會決議分派之。

103 年 1 月 1 日至 9 月 30 日應付員工紅利及董監酬勞之估列，係依過去經驗以可能發放之金額為基礎，惟經核算後金額微小，不擬估列入帳。

102 年 1 月 1 日至 9 月 30 日應付員工紅利及董監酬勞之估列係為虧損，故 102 年 1 月 1 日至 9 月 30 日並無估列應付員工紅利及董監酬勞。

台翰公司於分配盈餘時，必須依(89)台財證(一)字第 100116 號函及金管證一字第 0950000507 號函令等相關規定，就其他股東權益減項淨額（如國外營運機構財務報表換算之兌換差額、備供出售金融資產未實現損益、現金流量避險中屬有效避險部分之避險工具利益及損失等累計餘額）提列特別盈餘公積。嗣後股東權益減項金額如有減少，可就減少金額自特別盈餘公積轉回未分配盈餘。

台翰公司依金管證發字第 1010012865 號函、金管證發字第 1010047490 號函及「採用國際財務報導準則（IFRSs）後，提列特別盈餘公積之適用疑義問答」規定提列及迴轉特別盈餘公積。嗣後其他股東權益減項餘額有迴轉時，得就迴轉部分分派盈餘。此外，本公司依金管證發字第 1030006415 號規定提列及迴轉特別盈餘公積。

法定盈餘公積應提撥至其餘額達公司實收股本總額時為止。法定盈餘公積得用以彌補虧損。公司無虧損時，法定盈餘公積超過實收股本總額 25% 之部分除得撥充股本外，尚得以現金分配。

分配未分配盈餘時，除屬非中華民國境內居住者之股東外，其餘股東可獲配按股利分配日之稅額扣抵比率計算之股東可扣抵稅額。

本公司於 103 年 5 月 26 日及 102 年 6 月 24 日舉行股東常會，分別擬議及決議通過 102 及 101 年度盈餘分配案如下：

	盈 餘 分 配 案		每 股 股 利 (元)	
	102年度	101年度	102年度	101年度
法定盈餘公積	\$ 625	\$ -	\$ -	\$ -
現金股利	4,949	-	0.08	-

另本公司股東會於 102 年 6 月 24 日決議以法定盈餘公積 7,885 仟元彌補虧損。

本公司於 103 年 5 月 26 日之股東常會，擬議配發 102 年度員工紅利及董監事酬勞如下：

	102年度	
	現 金 紅 利	股 票 紅 利
員工紅利	\$ 578	\$ -
董監事酬勞	173	-

103 年 5 月 26 日股東常會擬議配發之員工紅利及董監事酬勞，以及合併財務報告認列之員工分紅及董監事酬勞金額如下：

	102年度	
	員 工 紅 利	董 監 事 酬 勞
董事會決議配發金額	\$ 578	\$ 173
各年度財務報表認列金額	-	-
	<u>\$ 578</u>	<u>\$ 173</u>

上述差異調整為 103 年 1 月 1 日至 9 月 30 日之損益。

有關台翰公司股東會決議之員工紅利及董監酬勞資訊，請至台灣證券交易所「公開資訊觀測站」查詢。

(四) 特別盈餘公積

	103年1月1日 至9月30日	102年1月1日 至9月30日
期初餘額	\$ 18,853	\$ -
首次採用 IFRSs 提列數	-	18,853
期末餘額	<u>\$ 18,853</u>	<u>\$ 18,853</u>

合併公司於首次採用 IFRSs 時，帳列累積換算調整數轉入保留盈餘之金額為 18,853 仟元，已予以提列相同數額之特別盈餘公積。

(五) 其他權益項目

國外營運機構淨資產自其功能性貨幣換算為合併公司表達之新台幣所產生之相關兌換差額，係直接認列為其他綜合損益項下之國外營運機構財務報表換算之兌換差額。指定為對國外營運機構淨投資避險之避險工具所產生之利益及損失，係包含於國外營運機構財務報表換算之兌換差額。先前累計於國外營運機構財務報表換算之兌換差額，於處分國外營運機構時，重分類至損益。

(六) 庫藏股票

收	回	原	因	轉讓股份予員工 (仟 股)
103 年 1 月 1 日 股 數				\$ 893
本期減少				(893)
103 年 9 月 30 日 股 數				\$ -
102 年 1 月 1 日 股 數				\$ 2,393
本期減少				(1,500)
102 年 9 月 30 日 股 數				\$ 893

台翰公司持有之庫藏股票，依證券交易法規定不得質押，亦不得享有股利之分派及表決權等權利。

十八、收 入

	103年7月1日 至9月30日	102年7月1日 至9月30日	103年1月1日 至9月30日	102年1月1日 至9月30日
商品銷售收入	\$ 485,657	\$ 526,853	\$ 1,596,660	\$ 1,487,003

十九、綜合損益

(一) 其他收入

	103年7月1日 至9月30日	102年7月1日 至9月30日	103年1月1日 至9月30日	102年1月1日 至9月30日
利息收入	\$ 173	\$ 177	\$ 778	\$ 545
保險賠償收入	955	-	5,774	-
其 他	1,264	287	3,097	1,650
	\$ 2,392	\$ 464	\$ 9,649	\$ 2,195

(二) 其他利益及損失

	103年7月1日 至9月30日	102年7月1日 至9月30日	103年1月1日 至9月30日	102年1月1日 至9月30日
處分不動產、廠房及設備 備損益	(\$ 457)	(\$ 62)	(\$ 361)	(\$ 118)
淨外幣兌換損益	10,016	(6,950)	8,431	10,558
其他(損失)利益	(272)	(65)	(3,802)	(5,048)
	<u>\$ 9,287</u>	<u>(\$ 7,077)</u>	<u>\$ 4,268</u>	<u>\$ 5,392</u>

(三) 財務成本

	103年7月1日 至9月30日	102年7月1日 至9月30日	103年1月1日 至9月30日	102年1月1日 至9月30日
銀行借款利息	(\$ 3,479)	(\$ 2,692)	(\$ 11,912)	(\$ 7,986)
可轉換公司債利息	(131)	-	(131)	-
	<u>(\$ 3,610)</u>	<u>(\$ 2,692)</u>	<u>(\$ 12,043)</u>	<u>(\$ 7,986)</u>

(四) 折舊及攤銷

	103年7月1日 至9月30日	102年7月1日 至9月30日	103年1月1日 至9月30日	102年1月1日 至9月30日
不動產、廠房及設備	\$ 39,785	\$ 40,408	\$ 120,058	\$ 123,279
無形資產	3,588	2,511	7,907	6,827
合計	<u>\$ 43,373</u>	<u>\$ 42,919</u>	<u>\$ 127,965</u>	<u>\$ 130,106</u>
折舊費用依功能別彙總				
營業成本	\$ 37,173	\$ 38,177	\$ 112,684	\$ 116,446
營業費用	2,612	2,231	7,374	6,833
	<u>\$ 39,785</u>	<u>\$ 40,408</u>	<u>\$ 120,058</u>	<u>\$ 123,279</u>
攤銷費用依功能別彙總				
營業成本	\$ 2,477	\$ 701	\$ 4,155	\$ 1,849
營業費用	1,111	1,810	3,752	4,978
	<u>\$ 3,588</u>	<u>\$ 2,511</u>	<u>\$ 7,907</u>	<u>\$ 6,827</u>

(五) 員工福利費用

	103年7月1日 至9月30日	102年7月1日 至9月30日	103年1月1日 至9月30日	102年1月1日 至9月30日
退職後福利				
確定提撥計畫	\$ 642	\$ 622	\$ 1,946	\$ 2,037
確定福利計畫	(3)	6	(10)	20
其他員工福利	112,942	114,663	351,891	341,767
	<u>\$ 113,581</u>	<u>\$ 115,291</u>	<u>\$ 353,827</u>	<u>\$ 343,824</u>
依功能別彙總				
營業成本	\$ 94,947	\$ 99,111	\$ 298,382	\$ 292,125
營業費用	18,634	16,180	55,445	51,699
	<u>\$ 113,581</u>	<u>\$ 115,291</u>	<u>\$ 353,827</u>	<u>\$ 343,824</u>

(六) 非金融資產減損損失

	103年7月1日 至9月30日	102年7月1日 至9月30日	103年1月1日 至9月30日	102年1月1日 至9月30日
存貨(包含於營業成本)	<u>\$ -</u>	<u>\$ -</u>	<u>\$ -</u>	<u>\$ 3,274</u>

二十、所得稅

(一) 認列於損益之所得稅

所得稅費用之主要組成項目如下：

	103年7月1日 至9月30日	102年7月1日 至9月30日	103年1月1日 至9月30日	102年1月1日 至9月30日
當期所得稅				
當期產生者	\$ 2,852	\$ -	\$ 10,342	\$ 3,078
以前年度之調整	(2,064)	(205)	(2,064)	-
遞延所得稅				
當期產生者	(1,814)	(2,729)	(1,996)	(6,360)
認列於損益之所得稅 費用(利益)	<u>(\$ 1,026)</u>	<u>(\$ 2,934)</u>	<u>\$ 6,282</u>	<u>(\$ 3,282)</u>

(二) 認列於其他綜合損益之所得稅

	103年7月1日 至9月30日	102年7月1日 至9月30日	103年1月1日 至9月30日	102年1月1日 至9月30日
遞延所得稅				
認列於其他綜合損益				
國外營運機構換算	<u>\$ 3,863</u>	<u>(\$ 2,860)</u>	<u>\$ 1,741</u>	<u>\$ 5,999</u>

(三) 兩稅合一相關資訊

	103年9月30日	102年12月31日	102年9月30日
未分配盈餘(待彌補虧損)			
87年度以後未分配盈餘	<u>\$ 36,294</u>	<u>\$ 10,216</u>	<u>(\$ 14,978)</u>
股東可扣抵稅額帳戶			
餘額	<u>\$ 73,880</u>	<u>\$ 64,292</u>	<u>\$ 61,350</u>

103及102年度盈餘分配適用之稅額扣抵比率分別為21.82%(預計)及25.68%。

依所得稅法規定，本公司分配屬於87年度(含)以後之盈餘時，本國股東可按股利分配日之稅額扣抵比率計算可獲配之股東可扣抵稅額。

依台財稅字第 10204562810 號規定，首次採用 IFRSs 之當年度計算稅額扣抵比率時，其帳載累積未分配盈餘應包含因首次採用國際財務報導準則產生之保留盈餘淨增加數或淨減少數。

(四) 所得稅核定情形

本公司及子公司所得稅結算申報案件，除設立於 SAMOA 公司免納所得稅外，台翰公司業經中華民國稅捐稽徵機關核定至 101 年度，其餘各公司業已依各國當地政府規定期限，完成所得稅申報。

二一、每股盈餘

	單位：每股元			
	103年7月1日 至9月30日	102年7月1日 至9月30日	103年1月1日 至9月30日	102年1月1日 至9月30日
基本每股盈餘（虧損）	\$ 0.03	(\$ 0.21)	\$ 0.50	(\$ 0.31)
稀釋每股盈餘（虧損）	\$ 0.02	(\$ 0.21)	\$ 0.49	(\$ 0.31)

用以計算每股虧損之虧損及普通股加權平均股數如下：

本期淨利（損）

	103年7月1日 至9月30日	102年7月1日 至9月30日	103年1月1日 至9月30日	102年1月1日 至9月30日
歸屬於本公司業主之淨利 具稀釋作用潛在普通股之 影響：	\$ 2,201	(\$ 12,572)	\$ 31,652	(\$ 19,066)
可轉換公司債稅後利 息	109	-	109	-
用以計算稀釋每股盈餘之 盈餘	\$ 2,310	(\$ 12,572)	\$ 31,761	(\$ 19,066)

股 數

	單位：仟股			
	103年7月1日 至9月30日	102年7月1日 至9月30日	103年1月1日 至9月30日	102年1月1日 至9月30日
用以計算基本每股盈餘之 普通股加權平均股數	62,356	60,360	62,356	61,027
具稀釋作用潛在普通股之 影響：				
轉換公司債	1,552	-	1,552	-
用以計算稀釋每股盈餘之 普通股加權平均股數	63,908	60,360	63,908	61,027

二二、非現金交易

合併公司於 103 年及 102 年 1 月 1 日至 9 月 30 日進行下列非現金交易之投資及籌資活動：

- (一) 合併公司於 103 年 1 月 1 日至 9 月 30 日購置公允價值合計 216,503 仟元之不動產、廠房及設備，應付設備款增加 5,899 仟元及應付票據工程款增加 123,525 仟元，購置不動產、廠房及設備支付現金數共計 87,079 仟元（參閱附註十）。
- (二) 合併公司於 102 年 1 月 1 日至 9 月 30 日取得購置公允價值合計 145,611 仟元之不動產、廠房及設備，應付款項增加 2,824 仟元，購置不動產、廠房及設備支付現金數共計 142,787 仟元（參閱附註十）。
- (三) 合併公司於 103 年 1 月 1 日至 9 月 30 日取得公允價值合計 5,000 仟元之備供出售金融資產，預付投資款減少 2,500 仟元，取得備供出售金融資產支付現金數共計 2,500 仟元。

二三、資本風險管理

合併公司之資本風險管理之目標、政策及程序，以及合併公司資本結構之組成與 102 年度合併財務報告無重大變動，相關說明參閱 102 年度合併財務報告附註二三。

二四、金融工具

(一) 公允價值之資訊

非衍生工具以其在財務狀況表上之帳面金額估計其公允價值，因為此類工具到期日甚近，或未來收付價格與帳面金額相當，其帳面金額應屬估計公允價值之合理基礎。

(二) 金融工具之種類

	<u>103年9月30日</u>	<u>102年12月31日</u>	<u>102年9月30日</u>
	<u>帳面金額</u>	<u>帳面金額</u>	<u>帳面金額</u>
<u>金融資產</u>			
透過損益按公允價值衡			
量之金融資產	\$ 685	\$ -	\$ -
放款及應收款（註1）	824,528	825,463	748,281
<u>金融負債</u>			
以攤銷後成本衡量（註2）	1,159,541	1,077,093	897,770

註 1：餘額係包含現金及約當現金、無活絡市場之債券投資、應收票據、應收帳款、其他應收款及其他金融資產等以攤銷後成本衡量之放款及應收款。

註 2：餘額係包含短期借款、應付短期票券、應付票據、應付帳款、其他應付款、長期借款、應付公司債及其他非流動負債－其他等以攤銷後成本衡量之金融負債。

(三) 財務風險管理目的與政策

合併公司主要金融工具包括權益、應收帳款、應付帳款、借款及應付公司債。合併公司之財務管理部門係為各業務單位提供服務，統籌協調進入國內與國際金融市場操作，藉由依照風險程度與廣度分析暴險之內部風險報告監督及管理合併公司營運有關之財務風險。該等風險包括市場風險、信用風險及流動性風險。

1. 市場風險

合併公司之營運活動使合併公司承擔之主要財務風險為外幣匯率變動風險以及利率變動風險。

(1) 匯率風險

本公司之數個子公司從事外幣計價之銷貨與進貨交易，因而使合併公司產生匯率變動暴險。本公司已建立相關控管機，隨時監控持有之部位及市場匯率之波動情形，以降低所面臨之匯率風險。

合併公司於資產負債表日非功能性貨幣計價之貨幣性資產與貨幣性負債帳面金額（包含合併財務報表中已沖銷之非功能性貨幣計價之貨幣性項目）以及具匯率風險暴險之衍生工具帳面金額，參閱附註二八。

敏感度分析

合併公司主要受到美金及日圓匯率波動之影響。

下表詳細說明當新台幣（功能性貨幣）對各攸關外幣之匯率增加及減少 1% 時，合併公司之敏感度分析。1% 係為集團內部向主要管理階層報告匯率風險時所使用之敏感

度比率，亦代表管理階層對外幣匯率之合理可能變動範圍之評估。敏感度分析僅包括流通在外之外幣貨幣性項目及指定為現金流量避險之遠期外匯合約，並將其年底之換算以匯率變動 1% 予以調整。下表之正數係表示當新台幣相對於各相關貨幣升值 1% 時，將使淨利或權益增加之金額；當新台幣相對於各相關外幣貶值 1% 時，其對稅後淨利或權益之影響將為同金額之負數。

		美 金 之 影 響		日 圓 之 影 響	
		103年1月1日 至9月30日	102年1月1日 至9月30日	103年1月1日 至9月30日	102年1月1日 至9月30日
損	益	\$ 22	\$ 30 (i)	(\$ 3)	(\$ 6) (ii)

- (i) 主要源自於合併公司於資產負債表日尚流通在外且未進行現金流量避險之美金計價應收、應付款項。
- (ii) 主要源自於合併公司於資產負債表日尚流通在外且未進行現金流量避險之日圓計價應收、應付款項。

(2) 利率風險

合併公司利率風險主要來自固定及浮動利率定期存款及借款，因而產生利率暴險。

合併公司於資產負債表日受利率暴險之金融資產及金融負債帳面金額如下：

	103年9月30日	102年12月31日	102年9月30日
具公允價值利率風險			
—金融資產	\$ 685	\$ -	\$ -
—金融負債	342,953	-	-
具現金流量利率風險			
—金融資產	5,000	20,000	20,000
—金融負債	367,224	601,135	464,637

有關利率風險之敏感度分析，係以財務報導期間結束日固定利率之金融資產及負債之公允價值變動為計算基礎。假若利率上升一個百分點，合併公司於 103 年 1 月 1 日至 9 月 30 日之現金流出為 7,045 仟元。

2. 信用風險

信用風險係指交易對方拖欠合約義務而造成集團財務損失之風險。截至資產負債表日，合併公司可能因交易對方未履行義務造成財務損失之最大信用風險暴險主要係來自於合併資產負債表所認列之金融資產帳面金額。

合併公司之信用風險主要係集中於合併公司最大客戶 A 公司（日本上市公司），截至 103 年 9 月 30 日暨 102 年 12 月 31 日及 9 月 30 日止，應收帳款總額來自前述客戶之比率分別為 70%、53% 及 57%。

合併公司並未持有任何擔保品或其他信用增強來規避金融資產之信用風險。

3. 流動性風險

合併公司係透過管理及維持足夠部位之現金及約當現金以支應集團營運並減輕現金流量波動之影響。合併公司管理階層監督銀行融資額度使用狀況並確保借款合同條款之遵循。

銀行借款對合併公司而言係為一項重要流動性來源。截至 103 年 9 月 30 日暨 102 年 12 月 31 日及 9 月 30 日止，合併公司未動用之融資額度，參閱下列融資額度之說明。

融資額度

	<u>103年9月30日</u>	<u>102年12月31日</u>	<u>102年9月30日</u>
無擔保銀行借款額度（每年重新檢視）			
— 已動用金額	\$ 183,486	\$ 105,048	\$ 197,682
— 未動用金額	<u>-</u>	<u>74,367</u>	<u>9,274</u>
	<u>\$ 183,486</u>	<u>\$ 179,415</u>	<u>\$ 206,956</u>
有擔保銀行借款額度			
— 已動用金額	\$ 183,738	\$ 421,087	\$ 221,955
— 未動用金額	<u>204,182</u>	<u>183,299</u>	<u>53,000</u>
	<u>\$ 387,920</u>	<u>\$ 604,386</u>	<u>\$ 274,955</u>

二五、關係人交易

本公司及子公司（係本公司之關係人）間之交易、帳戶餘額、收益及費損於合併時全數予以銷除，故未揭露於本附註。

主要管理階層薪酬

103年及102年1月1日至9月30日對董事及其他主要管理階層之薪酬總額如下：

	103年7月1日 至9月30日	102年7月1日 至9月30日	103年1月1日 至9月30日	102年1月1日 至9月30日
短期員工福利	<u>\$ 1,947</u>	<u>\$ 1,522</u>	<u>\$ 5,883</u>	<u>\$ 5,013</u>

董事及其他主要管理階層之薪酬係由薪酬委員會依照個人績效及市場趨勢決定。

二六、質抵押之資產

下列資產業經提供為向銀行借款、發行公司債、應付售後租回款項或為他人背書保證擔保品，其各該科目及帳面價值如下：

	103年9月30日	102年12月31日	102年9月30日
自有土地	\$ 73,966	\$ 73,966	\$ 73,966
建築物	57,796	57,699	57,552
機器設備	54,504	60,951	62,372
長期預付租賃款	16,806	16,955	16,816
存出保證金	11,250	15,000	15,000
其他金融資產-流動	<u>54,091</u>	<u>-</u>	<u>-</u>
	<u>\$ 268,413</u>	<u>\$ 224,571</u>	<u>\$ 225,706</u>

二七、重大或有負債及未認列之合約承諾

除其他附註所述者外，合併公司於資產負債表日有下列重大承諾事項及或有事項：

重大承諾

合併公司未認列之合約承諾如下：

	103年9月30日	102年12月31日	102年9月30日
購置不動產、廠房及設備	<u>\$ 28,593</u>	<u>\$ 273,719</u>	<u>\$ 235,711</u>

二八、外幣金融資產及負債之匯率資訊

合併公司具重大影響之外幣金融資產及負債資訊如下：

103年9月30日

	外	幣	匯	率	帳	面	金	額
<u>金 融 資 產</u>								
<u>貨幣性項目</u>								
美 元	\$	34,447		30.42	(美元：新台幣)		\$	1,047,874
日 圓		203,727		0.278	(日圓：新台幣)			56,636
<u>金 融 負 債</u>								
<u>貨幣性項目</u>								
美 元		27,145		30.42	(美元：新台幣)			825,746
日 圓		408,618		0.278	(日圓：新台幣)			113,596

102年12月31日

	外	幣	匯	率	帳	面	金	額
<u>金 融 資 產</u>								
<u>貨幣性項目</u>								
美 元	\$	42,044		29.805	(美元：新台幣)		\$	1,253,116
日 圓		203,728		0.2839	(日圓：新台幣)			57,838
<u>金 融 負 債</u>								
<u>貨幣性項目</u>								
美 元		37,397		29.805	(美元：新台幣)			1,114,604
日 圓		408,014		0.2839	(日圓：新台幣)			115,835

102年9月30日

	外	幣	匯	率	帳	面	金	額
<u>金 融 資 產</u>								
<u>貨幣性項目</u>								
美 元	\$	37,532		29.57	(美元：新台幣)		\$	1,109,835
日 圓		203,700		0.3021	(日圓：新台幣)			61,538
<u>金 融 負 債</u>								
<u>貨幣性項目</u>								
美 元		27,186		29.57	(美元：新台幣)			803,892
日 圓		410,065		0.3021	(日圓：新台幣)			123,881

二九、附註揭露事項

(一) 重大交易事項及(二)轉投資事業相關資訊：

1. 資金貸與他人：附表一。
2. 為他人背書保證：附表二。
3. 期末持有有價證券情形（不包含投資子公司、關聯企業及合資控制部分）：附表三。
4. 累積買進或賣出同一有價證券之金額達新臺幣 3 億元或實收資本額 20% 以上：無。
5. 取得不動產之金額達新臺幣 3 億元或實收資本額 20% 以上：無。
6. 處分不動產之金額達新臺幣 3 億元或實收資本額 20% 以上：無。
7. 與關係人進、銷貨之金額達新臺幣 1 億元或實收資本額 20% 以上：附表四。
8. 應收關係人款項達新臺幣 1 億元或實收資本額 20% 以上：附表五。
9. 從事衍生工具交易：無。
10. 其他：母子公司間及各子公司間之業務關係及重要交易往來情形及金額：附表六。
11. 被投資公司資訊：附表七。

(三) 大陸投資資訊：

1. 大陸被投資公司名稱、主要營業項目、實收資本額、投資方式、資金匯出入情形、持股比例、投資損益、期末投資帳面金額、已匯回投資損益及赴大陸地區投資限額：附表八。
2. 與大陸被投資公司直接或間接經由第三地區所發生下列之重大交易事項，及其價格、付款條件、未實現損益：附表九。
 - (1) 進貨金額及百分比與相關應付款項之期末餘額及百分比。
 - (2) 銷貨金額及百分比與相關應收款項之期末餘額及百分比。
 - (3) 財產交易金額及其所產生之損益數額。
 - (4) 票據背書保證或提供擔保品之期末餘額及其目的。
 - (5) 資金融通之最高餘額、期末餘額、利率區間及當期利息總額。

(6) 其他對當期損益或財務狀況有重大影響之交易事項，如勞務之提供或收受等。

三十、部門資訊

提供給主要營運決策者用以分配資源及評量部門績效之資訊，著重於每一交付或提供之產品或勞務之種類。合併公司之應報導部門如下：

模 具
塑膠成型
塗 裝

(一) 部門收入與營運結果

合併公司之收入與營運結果依應報導部門分析如下：

	模	具	塑 膠 成 型	塗	裝	總	計
<u>103年1月1日至9月30日</u>							
來自外部客戶收入	\$	265,960	\$	1,228,981	\$	101,719	\$ 1,596,660
部門間收入		150,189		554,390		-	704,579
內部沖銷	(150,189)	(554,390)		-	(704,579)
合併收入	\$	<u>265,960</u>	\$	<u>1,228,981</u>	\$	<u>101,719</u>	<u>\$ 1,596,660</u>
部門損益	\$	<u>9,877</u>	\$	<u>67,834</u>	(<u>41,651)</u>	\$ 36,060
利息收入							778
處分不動產、廠房及設備 (損)益						(361)
外幣兌換淨損益							8,431
什項收入							5,069
財務成本						(12,043)
稅前淨利							<u>\$ 37,934</u>
<u>102年1月1日至9月30日</u>							
來自外部客戶收入	\$	226,901	\$	1,173,233	\$	86,869	\$1,487,003
部門間收入		81,985		483,148		-	565,133
內部沖銷	(81,985)	(483,148)		-	(565,133)
合併收入	\$	<u>226,901</u>	\$	<u>1,173,233</u>	\$	<u>86,869</u>	<u>\$1,487,003</u>
部門損益	(<u>4,206)</u>	\$	<u>40,110</u>	(<u>57,853)</u>	(\$ 21,949)
利息收入							545
處分不動產、廠房及設備 (損)益						(118)
外幣兌換淨損益							10,558
什項支出						(3,398)
財務成本						(7,986)
稅前淨(損)							<u>(\$ 22,348)</u>

以上報導之部門收入均係與外部客戶交易所產生。

部門利益係指各個部門所賺取之利潤，不包含應分攤之利息收入、處分不動產、廠房及設備損益、外幣兌換淨損益、財務成本、什項收入以及所得稅費用。此衡量金額係提供予主要營運決策者，用以分配資源予部門及評量其績效。

(二) 部門總資產

	<u>103年9月30日</u>	<u>102年9月30日</u>
<u>部門資產</u>		
模 具	\$ 552,173	\$ 524,727
塑膠成型	2,004,531	1,656,532
塗 裝	<u>178,410</u>	<u>209,946</u>
合併資產總額	<u>\$ 2,735,114</u>	<u>\$ 2,391,205</u>

除遞延所得稅資產以外之所有資產均分攤至應報導部門。提供給主要營運決策者用之資產係按各別應報導部門所賺取之收入為基礎分攤。

台翰精密科技股份有限公司及子公司
資金貸與他人

民國 103 年 1 月 1 日至 9 月 30 日

附表一

單位：除另予註明者外，
為新台幣仟元

編號	貸出資金之公司	貸與對象	往來項目	是否為關係人	本期最高餘額	期末餘額	實際動支金額	利率區間	資金性質	與業務往來金額	有短期融通資金必要之原因	提列備抵撥	保稱債	品對個別對象價值	資金與總額	與備額	註
0	台翰精密科技股份有限公司	YONGHAN PRECISION TECHNOLOGY CO., LTD. 東翰電子科技(昆山)有限公司	其他應收款 關係人	是	\$ 60,940 (USD 2,000)	\$ 30,420 (USD 1,000)	\$ 9,126	1.27%	有短期融通資金必要者	\$ -	營運週轉	\$ -	-	-	註 1	註 1	
1	TAIHAN PRECISION TECHNOLOGY (SAMOA) CO., LTD. 東翰電子科技(昆山)有限公司	東翰電子科技(昆山)有限公司	其他應收款 關係人	是	283,337 (美金 7,300) (日圓 203,700)	243,712 (美金 7,300) (日圓 203,700)	243,712	1.385% 2.54%	"	-	"	-	-	-	註 2	註 2	
2	東翰電子科技(昆山)有限公司	台翰精密科技股份有限公司	其他應收款 關係人	是	12,411 (USD 408)	12,411 (USD 408)	12,411	-	"	-	"	-	-	-	註 2	註 2	

註 1：台翰精密科技股份有限公司 103 年 1 月 1 日至 9 月 30 日對外辦理資金融通之最高限額為淨值 1,585,984 (仟元) × 40% = 634,394 (仟元)；另對單一企業以淨值 1,585,984 (仟元) × 10% = 158,598 (仟元) 為限。
如為本公司直接或間接持有 100% 之公司間，不受限制。

註 2：依 TAIHAN PRECISION TECHNOLOGY (SAMOA) CO., LTD. 資金貸與他人作業程序限額計算如下：

1. 對外辦理資金貸與之總額為以不超過母公司台翰精密科技股份有限公司最近期經會計師簽證之財務報表淨值之 50% 為限

$$\frac{\text{台翰公司股權淨值}}{1,585,984} \times 50\% = 792,992 \text{ (仟元)}$$

2. 貸與對象為 TAIHAN PRECISION TECHNOLOGY (SAMOA) CO., LTD. 直接及間接持有表決權股份百分之百之中華民國以外公司，個別貸與及全部貸與金額以不超過 TAIHAN PRECISION TECHNOLOGY (SAMOA) CO., LTD. 之母公司台翰精密科技股份有限公司最近期經會計師查核財務報表淨值之 40% 為限，其融通期間不受一年或一營業週期之限制。前項與本項之貸與總金額以不超過 TAIHAN PRECISION TECHNOLOGY (SAMOA) CO., LTD. 之母公司台翰精密科技股份有限公司最近期經會計師簽證之財務報表淨值 40% 為限。

$$\frac{\text{台翰公司股權淨值}}{1,585,984} \times 40\% = 634,394 \text{ (仟元)}$$

註 3：以上交易已於合併報表內沖銷。

台翰精密科技股份有限公司及子公司
為他人背書保證

民國 103 年 1 月 1 日至 9 月 30 日

附表二

單位：除另予註明者外
，為新台幣仟元

編號	背書保證者公司名稱	被背書保證對象		對單一企業背書保證限額	本期最高背書保證餘額	期末背書保證餘額	實際動支金額	以財產擔保之背書保證金額	累計背書保證金額佔最近期背書保證金額之比率(%)	背書保證最高限額	屬母公司對背書保證	屬子公司對背書保證	屬對大陸地區背書保證	註
		公司名稱	關係											
0	本公司	TAIHAN PRECISION TECHNOLOGY (SAMOA) CO., LTD.	註 2	\$ 792,992	\$ 234,044 (USD 7,900)	\$ 234,044 (USD 7,900)	\$ 182,872 (USD 4,150 JPY 203,700)	\$ -	14.76%	\$ 792,992	Y	-	N	
0	本公司	YONGHAN PRECISION TECHNOLOGY CO., LTD.	註 1	792,992	163,539 (USD 5,600)	163,539 (USD 5,600)	86,696 (USD 2,900)	-	10.31%	792,992	Y	-	N	
0	本公司	東翰電子科技(昆山)有限公司	註 1	792,992	59,100 (USD 2,000)	29,550 (USD 1,000)	-	-	1.86%	792,992	Y	-	Y	
1	TAIHAN PRECISION TECHNOLOGY (PHILIPPINES) CO., IN	TAIHANLAND TECHNOLOGY (PHILIPPINES) INC	註 1	792,992	171,150 (PHP250,000)	171,150 (PHP250,000)	-	-	10.79%	792,992	N	-	N	
2	TAIHANLAND TECHNOLOGY (PHILIPPINES) INC	TAIHAN PRECISION TECHNOLOGY (PHILIPPINES) CO., IN	註 1	792,992	123,228 (PHP180,000)	123,228 (PHP180,000)	-	-	7.77%	792,992	N	-	N	

註 1：本公司之曾孫公司。

註 2：本公司之子公司。

註 3：(1) 背書保證限額係本公司依證券交易法第三十六條、第三十八條暨財政部證券暨期貨管理委員會 86 年 2 月 12 日 (86) 台財證(六)第 00669 號函規定及股東會同意通過之背書保證作業程序辦理；本公司對外辦理背書保證之總額為股權淨值之 50% 及對單一企業為背書保證之限額為股權淨值 25%。

(2) 依上述規定，本公司 103 年 1 月 1 日至 9 月 30 日度對外辦理背書保證之最高限額為淨值 1,585,984 (仟元) × 50% = 792,992 (仟元)；另對單一企業背書保證之限額為淨值 1,585,984 (仟元) × 25% = 396,496 (仟元)。若背書保證對象為台翰本公司之母公司或子公司(含間接轉投資之孫公司)時，背書保證以不超過本公司淨值 50% 為限。

註 4：本公司背書保證轉換新台幣金額之匯率以董事會決議為基準。

台翰精密科技股份有限公司及子公司

期末持有有價證券情形

民國 103 年 9 月 30 日

附表三

單位：新台幣仟元

持有之公司	有價證券種類及名稱	與發行人之關係	帳列科目	期 仟	股 帳	面 金	額 持 股 比 例 %	市 價	備 註
台翰精密科技股份有限公司	非上市櫃股票 亞太新興產業創業投資股份有限公司	無	備供出售之金融資產 — 非流動	500	\$ 4,896	0.56%	\$ 4,896	--	

台翰精密科技股份有限公司及子公司
與關係人進、銷貨之金額達新臺幣 1 億元或實收資本額 20% 以上
民國 103 年 1 月 1 日至 9 月 30 日

單位：除另予註明者外，
為新台幣仟元

附表四

進(銷)貨之公司	交易對象名稱	關係	交易		情形		交易條件與一般交易原		應收(付)票據、帳款		註
			進(銷)貨金	額	佔總進(銷)貨之比率	授信期	授信期	額	佔總應收(付)票據、帳款之比率		
本公司	台翰模具有製造(東莞)有限公司	曾孫公司	進	\$ 556,151	86%	月結 120 天內	授信期	依本公司移轉訂價政策制度	應付帳款 \$ 162,669	88%	註

註：已自合併報表內沖銷。

台翰精密科技股份有限公司及子公司
應收關係人款項達新台幣 1 億元或實收資本額 20% 以上

民國 103 年 9 月 30 日

附表五

單位：新台幣仟元

帳列應收公司之	交易對象	關係	應收關係人款項餘額	週轉率	逾期逾金	應收		應收關係人後額	提呆列帳	備抵額
						額	項式			
台翰模具製造(東莞)有限公司	台翰精密科技股份有限公司	最終母公司	\$ 162,669	4.08 次	\$ -	\$ -	\$ 17,823	\$ -	\$ -	-

註：已自合併報表內沖銷。

台翰精密科技股份有限公司及子公司
 母公司間業務關係及重要交易往來情形

民國 103 年 1 月 1 日至 9 月 30 日

附表六

單位：新台幣仟元

編號 (註一)	交易人 名稱	交易往來對象	與交易人之關係 (註二)	交易		往來		來情		佔合併總資產或 總資產之比率 (註三)
				科目	金額	金額	交易條件	情形		
0	台翰公司	東莞台翰公司	1	進貨	\$ 556,151	依台翰公司移轉訂價政策制度 當月結120天內	依台翰公司移轉訂價政策制度	依台翰公司移轉訂價政策制度	31.03%	
0	台翰公司	東莞台翰公司	1	應付帳款	162,669				5.88%	
0	台翰公司	東莞台翰公司	1	進貨	69,288				3.86%	
0	台翰公司	東莞台翰公司	1	應付帳款	52,617				1.45%	
0	台翰公司	越南永翰公司	1	銷貨收入	73,278				4.09%	
0	台翰公司	越南永翰公司	1	應收帳款	28,919				1.05%	
1	東莞台翰公司	永翰越南公司	3	其他應收款	12,258				-	
2	TAIHAN PRECISION TECHNOLOGY (SAMOA) CO., LTD.	東莞台翰公司	3	其他應收款	243,712			計息1.385%-2.54%	8.82%	

註一：母公司及子公司相互間之業務往來資訊應分別於編號欄註明，編號之填寫方法如下：

1. 母公司填 0。

2. 子公司依公司別由阿拉伯數字 1 開始依序編號。

註二：與交易人之關係有以下三種，標示種類即可：

1. 母公司對子公司。

2. 子公司對母公司。

3. 子公司對子公司。

註三：交易往來金額佔合併總營收或總資產比率之計算，若屬資產負債科目者，以期末餘額佔合併總資產之方式計算；若屬損益科目者，以期中累積金額佔合併總營收之方式計算。

註四：子公司間業務關係及重要交易往來情形僅揭露比率達合併總營收或總資產 1% 以上者。

台翰精密科技股份有限公司及子公司
被投資公司名稱、所在地區.....等相關資訊

民國 103 年 1 月 1 日至 9 月 30 日

附表七

單位：新台幣仟元

投資公司名稱	被投資公司名稱	所在地區	主要營業項目	原始投資金額	期末金額	本期增(減)金額	持股比例	持有帳面金額	被投資公司本期(損)益	本期認列之備	註
本公司	TAIHAN PRECISION TECHNOLOGY (SAMOA) CO., LTD.	薩摩亞	投資	\$ 1,766,399	\$ 1,574,865	\$ 1,693,212	100	\$ 1,693,212	1,892	\$ 1,636	
TAIHAN PRECISION TECHNOLOGY (SAMOA) CO., LTD.	TAIHAN HOLDING (SAMOA) CO., LTD.	薩摩亞	投資	391,133	391,133	343,527	100	343,527	(8,114)	(8,114)	
TAIHAN PRECISION TECHNOLOGY (SAMOA) CO., LTD.	YONGHAN HOLDING (SAMOA) CO., LTD.	薩摩亞	投資	321,162	321,162	402,917	100	402,917	30,507	30,507	
YONGHAN HOLDING (SAMOA) CO., LTD.	YONGHAN PRECISION TECHNOLOGY CO., LTD.	越南	生產和銷售精密沖模、精密塑膠膜、模具標準件、各類五金製品	320,391	320,391	402,906	100	402,906	30,507	30,507	
TAIHAN PRECISION TECHNOLOGY (SAMOA) CO., LTD.	DONGHAN HOLDING (SAMOA) CO., LTD.	薩摩亞	投資	480,865	480,865	444,258	100	444,258	(676)	(676)	
TAIHAN PRECISION TECHNOLOGY (SAMOA) CO., LTD.	TAIHAN HOLDING PHILIPPINES CO., LTD.	塞席爾	投資	469,786	338,962	446,219	100	446,219	(19,760)	(19,760)	
TAIHAN HOLDING PHILIPPINES CO., LTD.	TAIHAN PRECISION TECHNOLOGY (PHILIPPINES) CO., INC.	菲律賓	生產和銷售精密沖模、精密塑膠膜、模具標準件、各類五金製品	224,731	168,888	206,596	99.99	206,596	(17,840)	(17,840)	
TAIHAN HOLDING PHILIPPINES CO., LTD.	TAIHANLAND (PHILIPPINES) INC.	菲律賓	持有生產基地之土地	245,531	170,306	239,595	39.9	239,595	(1,921)	(1,921)	註 1

註 1：TAIHAN HOLDING PHILIPPINES CO., LTD.對菲律賓實土地公司持有 39.9%股權利益，惟依照股東協議，包括完全的股權轉讓協議、股權抵押協定、為菲律賓實土地之第一順位受益人，承擔菲律賓實土地公司所有損益。自 102 年 1 月 9 日開始，菲律賓實土地之財務狀況及經營結果將百分之百被併入集團之個體財務報表中。

註 2：大陸被投資公司相關資訊請詳附表八。

台翰精密科技股份有限公司及子公司
大陸投資資訊

民國 103 年 1 月 1 日至 9 月 30 日

附表八

單位：新台幣仟元，美金仟元

大陸被投資公司名稱	主要營業項目	實收資本額	投資方式	本 期 自 積 存 金 額	初 期 自 積 存 金 額	本 期 匯 出 或 收 回 金 額	本 期 自 積 存 金 額	本 期 自 積 存 金 額	被 投 資 公 司 本 期 損 益	本 公 司 或 間 接 持 股 之 比 例	本 期 認 損 損 益	期 末 帳 面 價 值	截 至 本 期 止 已 匯 回 資 金
台翰模具製品(東莞)有限公司	生產和銷售精密沖模、精密型腔膠模、精密零件、各類塑膠製品及五金製品	\$ 355,519 (USD 10,470)	透過第三地區投資設立大陸公司再投資大陸公司	\$ 421,315 (USD 12,676)	\$ 421,315 (USD 12,676)	\$ -	\$ 421,315 (USD 12,676)	\$ 421,315 (USD 12,676)	(\$ 8,114)	100%	8,114	\$ 343,527	\$ -
東翰電子科技(昆山)有限公司	生產和銷售精密沖模、精密型腔膠模、精密零件、各類塑膠製品及五金製品	480,643 (USD 14,890)	透過第三地區投資設立大陸公司再投資大陸公司	480,643 (USD 14,890)	480,643 (USD 14,890)	-	480,643 (USD 14,890)	480,643 (USD 14,890)	(677)	100%	(677)	444,198	-

本 期 末 累 計 自 台 灣 匯 出 赴 大 陸 地 區 投 資 金 額	經 濟 部 投 資 審 查 會 核 准 投 資 金 額	依 經 濟 部 投 資 審 查 會 規 定 赴 大 陸 地 區 投 資 限 額
\$901,958 (USD27,566 仟元)	\$901,958 (USD27,566 仟元)	註

註：本公司已於 101 年 9 月 7 日取得經濟部工業局工知字第 10100673900 號企業營運總部認定函，依金管會「放寬國內企業募資赴大陸投資限制」之規定，取得營運總部證明之公司，國內外募資投資大陸不受限制。

台翰精密科技股份有限公司及子公司

與大陸被投資公司直接或間接經由第三地區所發生下列之重大交易事項及其價格、付款條件、未實現損益及其他相關資訊

民國 103 年 1 月 1 日至 9 月 30 日

附表九

單位：除另予註明者外，為新台幣仟元

大陸被投資公司名稱	交易類別	進金	銷貨		價格	交付條件	易條件與一般交易之比較	事件	應收(付)金額	票據、帳款百分比	未實現損益	註
			額	百分比								
台翰模具製品(東莞)有限公司	進貨	\$ 556,151	86.0%	依本公司移轉定價政策制定	當月結120天內	--		應付帳款 \$ 162,669	88.0%	-	\$	
東翰電子科技(昆山)有限公司	進貨	69,288	10.7%	依本公司移轉定價政策制定	當月結120天內	--		應付帳款 52,617	21.8%	-		